

ANFRAGE-/BESTELLBLATT: DOLLE Treppenberater

VORNAME/NACHNAME: _____

STRASSE/PLZ ORT: _____

TELEFON / E-MAIL: _____

HÄNDLER: _____

1. Richtig messen

Orientieren Sie sich an den unten gezeigten Skizzen. Messen Sie in Ihren Räumen den vorhandenen Platz aus. Die maximalen Maße sind ausschlaggebend!

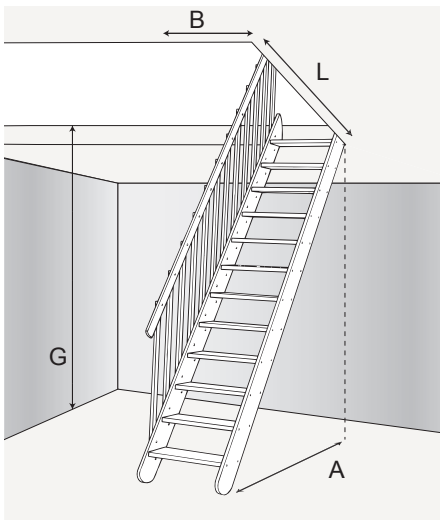
2. Maße eintragen

Tragen Sie die Maße in die Tabelle unter der jeweiligen Treppenskizze ein und notieren Sie die gewünschte Holzart sowie die Geländervariante.

3. Beim Händler bestellen

Mit diesen Notizen die passende Treppe auswählen und beim Händler bestellen. Lassen Sie sich zusätzlich vom Fachverkäufer beraten, auch über Holzarten und Geländervarianten!

RAUMSPARTREPPEN



Geschosshöhe (G): _____ cm

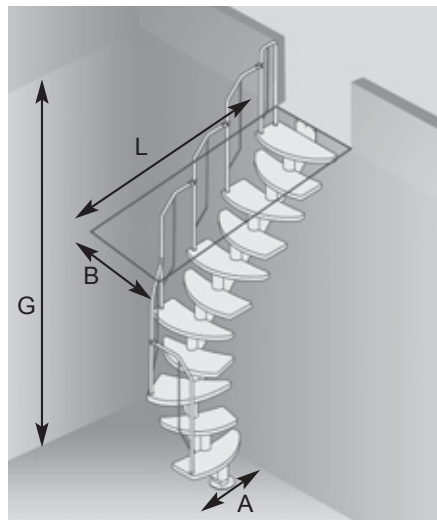
Ausladung (A): _____ cm

Deckenöffnung (L x B): _____ cm

Wunschmodell: _____

Holz: _____ Geländer: _____

MITTELHOLMTREPPEN



Geschosshöhe (G): _____ cm

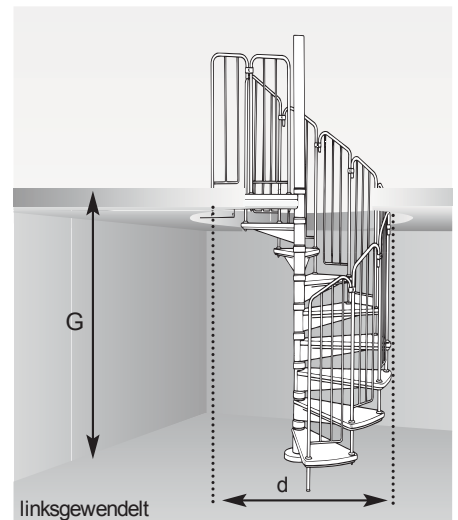
Ausladung (A): _____ cm

Deckenöffnung (L x B): _____ cm

Wunschmodell: _____

Holz: _____ Geländer: _____

SPINDELTREPPEN



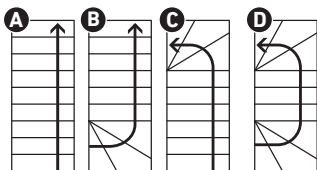
Geschosshöhe (G): _____ cm

Deckenöffnung (d) eckig: _____ cm

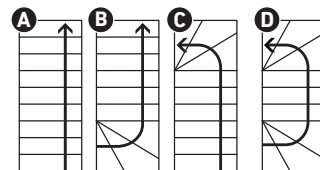
Deckenöffnung (d) rund: _____ cm

Wunschmodell: _____

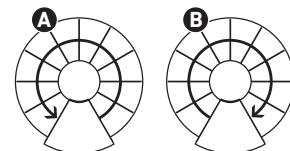
Holz: _____ Geländer: _____



- A. Geradelaufend
- B. 1/4-gewendelt unten
- C. 1/4-gewendelt oben
- D. 1/2-gewendelt
- rechtsgewendelt
- linksgewendelt



- A. Geradelaufend
- B. 1/4-gewendelt unten
- C. 1/4-gewendelt oben
- D. 1/2-gewendelt
- rechtsgewendelt
- linksgewendelt



- A. linksgewendelt
- B. rechtsgewendelt