



DOLLE[®]

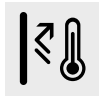


2022
PREISLISTE

TREPPEN

GÜLTIG AB 1. JULI 2022

INDEX ZEICHENERKLÄRUNG



TOP-WÄRMEDÄMMUNG

bauteilgeprüfter U-Wert, geprüft nach DIN EN 12567: 1 2001-02 durch das ift Rosenheim mittels Heizkastenverfahren



LUFTDICHT KLASSE 4

nach DIN EN 12207 /12114 durch ift Rosenheim



FEUERHEMMEND

von oben und unten geprüft

**DIN EN
14975**

PRODUZIERT NACH DIN



GEPRÜFT MIT ÜBERLAST

für 150 kg Traglast (alu-top bis 200 kg)



GERINGES EIGENGEWICHT



SCHNELLER EINBAU



ELEKTRISCHE BEDIENUNG

Technische Änderungen, die dem Fortschritt dienen vorbehalten.

Preisliste ART.-NR: 0991020

Bilder: Copyright Gebr. DOLLE GmbH 2022

INHALTSVERZEICHNIS

BODENTREPPEN (MIT SONDERMASSEN)		SPINDELTREPPEN	
DOLLE clickFIX® 3-teilig und 4-teilig Holzleiter	4	DOLLE Winnipeg	34
DOLLE clickFIX® 2-teilig Holzleiter	4	DOLLE Montreal	34
DOLLE clickFIX® thermo Holzleiter	5	DOLLE Oslo	35
DOLLE clickFIX® comfort Stahlleiter	5	DOLLE Calgary – NEU IN ANTHRAZIT –	35
DOLLE kompakt Holzleiter	6	TREPPEN NACH MASS / GESCHOSSTREPPEN	
DOLLE extra Holzleiter	6	DOLLE Orly	36
DOLLE mini Holzleiter	6	DOLLE Hockenheim	37
Feuerhemmende Bodentreppen DOLLE F 30 und DOLLE F 90	7	DOLLE Estoril	38
DOLLE clickFIX® vario Scherentreppe	8	DOLLE Bilbao	39
DOLLE alu-top F 30 und alu-top F 90 Holzleiter	9	Holzstufen für bauseitige Treppen	40
DOLLE alu-top elektrisch Scherentreppe	9	KINDERSICHERHEITSGITTER	
Zubehör DOLLE alu-top	9		41
DOLLE alu-fix mit Stirnbrett Scherentreppe	9	AUSSENTREPPEN	
DOLLE elektro-top Scherentreppe aus Stahl	9	DOLLE Gardenstep	42
DOLLE Flachdachausstieg clickFIX® Holzleiter	10	DOLLE Gardentop	43
DOLLE Flachdachausstieg clickFIX® thermo Holzleiter	11	DOLLE Gardenspin	44
DOLLE Flachdachausstieg clickFIX® vario Scherentreppe	12	Maßbeispiele	45
DOLLE Flachdachausstieg F30 Holzleiter	13	DOLLE GELÄNDERSYSTEME	
DOLLE Flachdachausstieg alu-top Scherentreppe	13	Geländersystem DOLLE Geländer- und Handlaufsets	46
ZUBEHÖR BODENTREPPEN		Prova Geländersystem	47
	14	AKTIONSTREPPEN	
KNIESTOCKTÜREN		DOLLE pur	48
DOLLE Kniestocktür	15	DOLLE Kiel	48
DOLLE Kniestocktür feuerhemmend F30	15	Mittelholmtreppe Sondermodell	48
MITTELHOLMTREPPEN – NEU –		FRACHTKOSTEN	
DOLLE Hamburg	16		49
DOLLE Frankfurt	17	MEHR INFORMATIONEN AUF DOLLE.DE	
DOLLE Berlin	18		50
Brüstungsgeländer Hamburg, Frankfurt, Berlin, Sydney	18		
DOLLE Sydney – NEU –	19		
DOLLE Cork	20		
Brüstungsgeländer Cork, Dublin, Basel	21		
DOLLE Dublin	22		
DOLLE Boston	25		
DOLLE Basel	25		
RAUMSPARTREPPEN			
DOLLE Faro – Die Raumpartreppe nach Maß!	26		
DOLLE Lyon	28		
DOLLE Paris	30		
DOLLE Brest	32		
DOLLE Bern	32		
DOLLE Burgau	32		
Brüstungsgeländer	33		

BODENTREPPEN CLICKFIX®



KURZINFORMATION – QUALITÄTSMERKMALE

- › DOLLE clickFIX® ist geprüft auf 150 kg Belastbarkeit sowie auf Funktionalität und Zuverlässigkeit nach DIN 14975
- › Hohe Wärmedämmung durch Sandwichbauweise des Lukendeckels, oben und unten weiß CPL-beschichtet
- › Geriffelte Stufen für den sicheren Aufstieg
- › Einfache Montage durch patentierte Click-Module durch nur eine Person!
- › Luftdicht Klasse 4 nach DIN EN 12207
- › Deckenanschlusssystem für luftdichten Einbau im Lieferumfang enthalten

DOLLE clickFIX®

U-Wert 0,49 W/m²·K, luftdicht Klasse 4, Deckel 76 mm stark (weiß), Lukenkasten: 24 cm hoch (Holz, weiß lasiert), Doppel- und Eckdichtungen, Leiter: 3-teilig (Holz), Stufentiefe 8,3 cm, TwinAktiv-Folie und Justierschrauben, Fußkappen, Abdeckleisten (Kunststoff, weiß)



DECKENÖFFNUNG (L × B) – ROHBAUMASSE –	LICHTE RAUMHÖHE	ART.-NR.	EURO
110 × 60 cm	bis 274 cm	(Leiter 4-teilig) 0307916	
110 × 70 cm	bis 274 cm	(Leiter 4-teilig) 0307917	
120 × 60 cm	bis 274 cm	0307926	
120 × 70 cm	bis 274 cm	0307927	
130 × 60 cm	bis 274 cm	0307936	506,00
130 × 70 cm	bis 274 cm	0307937	
140 × 60 cm	bis 274 cm	0307946	
140 × 70 cm	bis 274 cm	0307947	
Längere Leiter	bis maximal lichte Raumhöhe 318 cm (ab 274 cm muss Länge Rohbaumaß min. 140 cm betragen)	0300403	66,00

Sondermaße – Lieferzeit 5 Werktage –

LUKENKASTEN (L × B) – ROHBAUMASSE –	KASTENHÖHE	ART.-NR.	EURO
101,5 – 119,9 cm × 56,4 – 100 cm (maximales Maß Länge + Breite = 240 cm)	24 – 33,9 cm	(Leiter 4-teilig) 0307901	621,00
	34 – 60,4 cm, inkl. 1 Stufe im Kasten	(Leiter 4-teilig) 0307902	662,00
	60,5 – 80 cm, inkl. 2 Stufen im Kasten	(Leiter 4-teilig) 0307903	722,00
120 – 160 cm × 50 – 100 cm (maximales Maß Länge + Breite = 240 cm)	24 – 33,9 cm	(Leiter 3-teilig) 0307905	621,00
	34 – 60,4 cm, inkl. 1 Stufe im Kasten	(Leiter 3-teilig) 0307906	662,00
	60,5 – 80 cm, inkl. 2 Stufen im Kasten	(Leiter 3-teilig) 0307907	763,00
Längere Leiter	bis maximal lichte Raumhöhe 318 cm (ab 274 cm muss Länge Rohbaumaß mind. 140 cm betragen),	0300403	66,00

DOLLE clickFIX® 2-teilig – Lieferzeit 5 Werktage –

wie clickFIX®, jedoch mit Leiter 2-teilig (Holz), Stufentiefe 8,4 cm



DECKENÖFFNUNG (L × B) – ROHBAUMASSE –	LICHTE RAUMHÖHE	ART.-NR.	EURO
120 × 60 cm	bis 274 cm	0307626	
120 × 70 cm	bis 274 cm	0307627	
130 × 70 cm	bis 274 cm	0307637	676,00
140 × 70 cm	bis 274 cm	0307647	
Längere Leiter	bis max. 322 cm bei Rohbaulänge ab 120 cm	0307653	
	bis max. 343 cm bei Rohbaulänge ab 120 cm	0307654	98,00

Sondermaße

LUKENKASTEN (L × B) – ROHBAUMASSE –	KASTENHÖHE	ART.-NR.	EURO
101,5 – 119,9 cm × 56,4 – 100 cm	24 – 31,5 cm	(Leiter 2-teilig) 0307601	766,00
	24 – 31,5 cm	(Leiter 2-teilig) 0307602	
120 – 160 cm × 50 – 100 cm	bis max. 322 cm bei Rohbaulänge ab 120 cm	0307653	
	bis max. 343 cm bei Rohbaulänge ab 120 cm	0307654	98,00

DOLLE clickFIX® thermo

U-Wert 0,38 W/m²·K, luftdicht Klasse 4, Deckel 76 mm stark (weiß), Lukenkasten: 24 cm hoch (Holz, weiß lasiert), Doppel- und Eckdichtungen, Leiter: 3-teilig (Holz), Stufentiefe 8,3 cm, TwinAktiv-Folie und Justierschrauben, Fußkappen, Abdeckleisten (Kunststoff, weiß)



DECKENÖFFNUNG (L × B) – ROHBAUMASSE –	LICHTE RAUMHÖHE	ART.-NR.	EURO
120 × 60 cm	bis 274 cm	0307326	626,00
120 × 70 cm	bis 274 cm	0307327	
130 × 70 cm	bis 274 cm	0307337	
140 × 70 cm	bis 274 cm	0307347	

Sondermaße – Lieferzeit 5 Werktage –

LÜKENKASTEN (L × B) – ROHBAUMASSE–	KASTENHÖHE	ART.-NR.	EURO
	24 – 33,9 cm (Leiter 3-teilig)	0307301	730,00
120 × 60/70 cm; 130 × 70 cm; 140 × 70 cm	34 – 60,4 cm, inkl. 1 Stufe im Kasten (Leiter 3-teilig)	0307302	771,00
	60,5 – 80 cm, inkl. 2 Stufen im Kasten (Leiter 3-teilig)	0307303	833,00
Längere Leiter	bis maximal lichte Raumhöhe 318 cm (ab 274 cm muss Länge Rohbaumaß mind.140 cm betragen)	0300403	66,00

DOLLE clickFIX® comfort

U-Wert 0,49 W/m²·K, luftdicht Klasse 4, Deckel 76 mm stark (weiß), Lukenkasten: 24 cm hoch (Holz, weiß lasiert), Doppel- und Eckdichtungen, Leiter: 3-teilig (Stahl), komfortable Stufentiefe 13 cm, inkl. Teleskophandlauf, TwinAktiv-Folie und Justierschrauben, Abdeckleisten (Kunststoff, weiß)



DECKENÖFFNUNG (L × B) – ROHBAUMASSE –	LICHTE RAUMHÖHE	ART.-NR.	EURO
120 × 60 cm	244 – 264 cm	0305126	644,00
120 × 70 cm	244 – 264 cm	0305127	
130 × 70 cm	244 – 264 cm	0305137	
140 × 70 cm	244 – 264 cm	0305147	
Verlängerungskit	1 Stufe für lichte Raumhöhe bis 285 cm (Rohbaumaß 130 cm, lichte Raumhöhe 264–277 cm, Rohbaumaß 140 cm, lichte Raumhöhe 277,1–285 cm)	0305101	43,50
Zusätzlicher Teleskophandlauf		0305102	63,50

Sondermaße – Lieferzeit 5 Werktage –

LÜKENKASTEN (L × B)– ROHBAUMASSE –	KASTENHÖHE	ART.-NR.	EURO
	24 – 33,9 cm (Leiter 3-teilig)	0305103	747,00
120 – 160 cm × 60 – 100 cm	34 – 60,4 cm, inkl. 1 Stufe im Kasten (Leiter 3-teilig)	0305104	791,00
(maximales Maß Länge + Breite = 240 cm)	60,5 – 80 cm, inkl. 2 Stufen im Kasten (Leiter 3-teilig)	0305105	851,00

Denken Sie an Ihre Sicherheit: Bodentreppen immer mit Handlauf und Lukenschutzgeländer sichern!

BODENTREPPEN **HOLZLEITERN**



KURZINFORMATION – QUALITÄTSMERKMALE

- › Alle Bodentreppen sind auf Funktionalität und Zuverlässigkeit nach DIN 14975 geprüft
- › DOLLE Bodentreppen sind geprüft auf 150 kg Belastbarkeit
- › Hohe Wärmedämmung durch Sandwichbauweise des Lukendeckels, oben/unten weiß beschichtet (nicht F90/alu-top)
- › Für Vertäfelung geeignet (DOLLE extra, DOLLE kompakt)
- › Geriffelte Stufen für den sicheren Aufstieg
- › Weitestgehend fertig montiert

Denken Sie an Ihre Sicherheit: Bodentreppen immer mit Handlauf und Lukenschutzgeländer sichern!

DOLLE kompakt

U-Wert 1,30 W/m²·K, luftdicht Klasse 4, Deckel 36 mm stark (weiß), Lukenkasten: Fichte 14 cm hoch, Falzdichtung, Leiter: 3-teilig (Holz), Stufentiefe 8,2 cm, Fußkappen, Abdeckleisten (Kunststoff, weiß)



DECKENÖFFNUNG (L × B) – ROHBAUMASSE –	LICHTE RAUMHÖHE	ART.-NR.	EURO
120 × 60 cm	bis 285 cm	0306326	299,00
120 × 70 cm	bis 285 cm	0306327	
130 × 70 cm	bis 285 cm	0306337	
140 × 70 cm	bis 285 cm	0306347	

DOLLE extra

U-Wert 0,90 W/m²·K, luftdicht Klasse 4, Deckel 56 mm stark (weiß), Lukenkasten: Kiefer Leimholz 19 cm hoch, Falzdichtung, Leiter: 3-teilig (Holz), Stufentiefe 8,2 cm, Fußkappen, Abdeckleisten (Kunststoff, weiß)



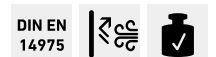
DECKENÖFFNUNG (L × B) – ROHBAUMASSE –	LICHTE RAUMHÖHE	ART.-NR.	EURO
112 × 60 cm	bis 260 cm	0303316	398,00
112 × 70 cm	bis 260 cm	0303317	
120 × 60 cm	bis 285 cm	0303326	
120 × 70 cm	bis 285 cm	0303327	
130 × 60 cm	bis 285 cm	0303336	
130 × 70 cm	bis 285 cm	0303337	
140 × 60 cm	bis 285 cm	0303346	
140 × 70 cm	bis 285 cm	0303347	
Längere Leiter	bis max. 332 cm (ab 285 cm = 140 cm Länge Rohbaumaß)	0300505	66,00
Absperrschloss	Schloss zum Verschließen der Bodentreppe, vorgerichtet für Profilylinder	0300535	112,00

Sondermaße – Lieferzeit 5 Werktag –

LUKENKASTEN – ROHBAUMASSE –	KASTENHÖHE	ART.-NR.	EURO
Länge 112 – 160 cm × Breite 50 – 100 cm (maximales Maß Länge + Breite = 260 cm)	19 – 33,9 cm (Leiter 3-teilig)	0303301	510,00
	34 – 60,4 cm, inkl. 1 Stufe im Kasten (Leiter 3-teilig)	0303302	553,00
	60,5 – 80 cm, inkl. 2 Stufen im Kasten (Leiter 3-teilig)	0303303	613,00
Längere Leiter	bis max. 332 cm (ab 285 cm = 140 cm Länge Rohbaumaß)	0300505	66,00
Absperrschloss	Schloss zum Verschließen der Bodentreppe, vorgerichtet für Profilylinder	0300535	112,00

DOLLE mini

U-Wert 0,64 W/m²·K (vom Hersteller berechneter U-Wert), luftdicht Klasse 4, Sandwichdeckel 56 mm stark, Lukenkasten: Fichte, 14 cm hoch, Falzdichtung, Leiter: 4-teilig (Holz), Stufentiefe 6,9 cm, Fußkappen, Abdeckleisten (Kunststoff, weiß)



DECKENÖFFNUNG (L × B) – ROHBAUMASSE –	LICHTE RAUMHÖHE	KASTENHÖHE	ART.-NR.	EURO
95 × 60 cm	bis 270 cm	14 cm	0304876	449,00
95 × 70 cm	bis 270 cm	14 cm	0304877	

Sondermaße – Lieferzeit 5 Werktag –

U-Wert 1,30 W/m²·K (vom Hersteller berechneter U-Wert), Sandwichdeckel 36 mm stark, Bedienstab, weitere Ausstattung wie oben.

LUKENKASTEN – ROHBAUMASSE –	LICHTE RAUMHÖHE	KASTENHÖHE	ART.-NR.	EURO
min. 88 × 60 cm – max. 112 × 80 cm	bis 260 cm	14 cm	0304801	541,00

BODENTREPPEN FEUERHEMMEND

KURZINFORMATION – QUALITÄTSMERKMALE

- › Feuerhemmende Treppen
- › Produziert nach DIN EN 14975
- › Brandschutzklasse F 30 und F 90
- › Für Feuerwiderstand von oben oder unten, bei geschlossenem Deckel und einer Brandbeanspruchung der Deckeloberseite oder Deckelunterseite.
- › Geeignet für den Einbau in Decken, bei denen


- Brandvorschriften beachtet werden müssen
- › F 30 und F 90 erfüllen alle Anforderungen der geltenden Bestimmungen nach DIN EN 4102-2:1977-09 zum Brandschutz.



Denken Sie an Ihre Sicherheit: Bodentreppen immer mit Handlauf und Lukenschutzgeländer sichern!

DOLLE F 30

U-Wert 0,96 W/m²·K, Deckel 56 mm stark (weiß), Lukenkasten: 19 cm hoch, Leiter: 3-teilig (Holz), Stufentiefe 8,3 cm, bauamtlich geprüft, Feuerwiderstandsklasse F 30, von oben und unten nach DIN 4102-2 und Ö-Norm 3860, Fußkappen, Abdeckleisten (Holz, weiß)



DECKENÖFFNUNG (L × B) – ROHBAUMASSE –	LICHTE RAUMHÖHE	ART.-NR.	EURO
120 × 60 cm	bis 285 cm	0304626	
120 × 70 cm	bis 285 cm	0304627	744,00
130 × 70 cm	bis 285 cm	0304637	
140 × 70 cm	bis 285 cm	0304647	
Längere Leiter	bis max. 332 cm (ab 285 cm = 140 cm Länge Rohbaumaß)	0300506	112,00
Absperrschloss	Schloss zum Verschließen der Bodentreppe, vorbereitet für Profilverzylinder	0304604	66,00

Sondermaße – Lieferzeit 5 Werktage –

LUKENKASTEN – ROHBAUMASSE –	KASTENHÖHE	ART.-NR.	EURO
	19 – 33,9 cm (Leiter 3-teilig)	0304601	878,00
Länge 112 – 160 cm × Breite 50 – 80 cm	34 – 60,4 cm, inkl. 1 Stufe im Kasten (Leiter 3-teilig)	0304602	927,00
	60,5 – 80 cm, inkl. 2 Stufen im Kasten (Leiter 3-teilig)	0304603	976,00
Längere Leiter	bis max. 332 cm (ab 285 cm = 140 cm Länge Rohbaumaß)	0300506	66,00
Absperrschloss	Schloss zum Verschließen der Bodentreppe, vorbereitet für Profilverzylinder	0304604	112,00

DOLLE F 90

U-Wert 0,64 W/m²·K (vom Hersteller berechnet), Sandwichdeckel 70 mm stark (beidseitig braun), Lukenkasten: 19 cm hoch, Leiter: 3-teilig (Holz), Stufentiefe 8,3 cm, bauamtlich geprüft, Feuerwiderstandsklasse F 90, von oben und unten geprüft gemäß DIN 4102-2, inklusive Brandschutzlaminatstreifen oben und unten



DECKENÖFFNUNG (L × B) – ROHBAUMASSE –	LICHTE RAUMHÖHE	ART.-NR.	EURO
120 × 60 cm	bis 285 cm	0304726	
120 × 70 cm	bis 285 cm	0304727	2.153,00
130 × 70 cm	bis 285 cm	0304737	
140 × 70 cm max.	bis 285 cm	0304747	
Längere Leiter	bis max. 332 cm (ab 285 cm = 140 cm Länge Rohbaumaß)	0300507	66,00

Sondermaße – Lieferzeit 5 Werktage –

LUKENKASTEN – ROHBAUMASSE –	KASTENHÖHE	ART.-NR.	EURO
	19 – 33,9 cm (Leiter 3-teilig)	0304701	2.290,00
Länge 120 – 140 cm × Breite 60 – 70 cm	34 – 60,4 cm, inkl. 1 Stufe im Kasten	0304702	2.338,00
	60,5 – 80 cm, inkl. 2 Stufen im Kasten	0304703	2.519,00
Längere Leiter	bis max. 332 cm (ab 285 cm = 140 cm Länge Rohbaumaß)	0300507	66,00

BODENTREPPEN SCHERENTREPPEN



KURZINFORMATION – QUALITÄTSMERKMALE

- › Unsere Scherentreppe Modelle besitzen Leiternteile aus Aluminium-Druckguss, Aluminium oder Stahl
- › Alle Modelle sind manuell bedienbar
- › Elektrische Scherentreppe bieten zusätzlich besonderen Komfort bei der Bedienung. Ihr Ein- und Ausfahren, Öffnen und Schließen erfolgen buchstäblich auf Knopfdruck!
- Auch sie sind manuell bedienbar, z. B. bei Stromausfall.
- › Belastbarkeit der Modelle mit Überlastprüfung: 150 kg (clickFIX® vario, elektro-top), 200 kg (alu-top)

Denken Sie an Ihre Sicherheit: Bodentreppen immer mit Handlauf und Lukenschutzgeländer sichern!

DOLLE clickFIX® vario

U-Wert 0,49 W/m²·K, luftdicht Klasse 4, Deckel 76 mm stark (weiß), Lukenkasten: 24 cm hoch (Holz, weiß lasiert), Doppel- und Eckdichtungen, Leiter: Scherentreppe aus Aluminium-Profilen, Stufen 32 x 11 cm, TwinAktiv-Folie und Justierschrauben, Abdeckleisten (Kunststoff, weiß)

DIN EN
14975



STUFEN	LICHTE RAUMHÖHE	STUFEN	LICHTE RAUMHÖHE
9	239–266 cm	12	320–355 cm
10	266–295 cm	13	347–386 cm
11	293–325 cm	14	386–415 cm

DECKENÖFFNUNG (L x B) – ROHBAUMASSE –	STUFEN	ART.-NR.	EURO	STUFEN	ART.-NR.	EURO
90 x 60 cm	9	0330000	785,00			
90 x 70 cm	9	0330001				
110 x 60 cm	9	0330002	864,00	12	0330005	1.074,00
	10	0330003	905,00	13	0330006	1.145,00
	11	0330004	946,00	14	0330007	1.215,00
110 x 70 cm	9	0330008	864,00	12	0330011	1.074,00
	10	0330009	905,00	13	0330012	1.145,00
	11	0330010	946,00	14	0330013	1.215,00
120 x 60 cm	9	0330014	864,00	12	0330017	1.074,00
	10	0330015	905,00	13	0330018	1.145,00
	11	0330016	946,00	14	0330019	1.215,00
120 x 70 cm	9	0330020	864,00	12	0330023	1.074,00
	10	0330021	905,00	13	0330024	1.145,00
	11	0330022	946,00	14	0330025	1.215,00
130 x 70 cm	9	0330026	864,00	12	0330029	1.074,00
	10	0330027	905,00	13	0330030	1.145,00
	11	0330028	946,00	14	0330031	1.215,00
140 x 70 cm	9	0330032	864,00	12	0330035	1.074,00
	10	0330033	905,00	13	0330036	1.145,00
	11	0330034	946,00	14	0330037	1.215,00

Sondermaße – Lieferzeit 5 Werktage –

LUKENKASTEN (L x B) – ROHBAUMASSE –	STUFEN	ART.-NR.	EURO	STUFEN	ART.-NR.	EURO
min. 110 x 60 cm – max. 140 x 70 cm Kastenhöhe 24,1 cm bis 33,9 cm	9	0330050	986,00	12	0330051	1.200,00
	10	0330052	1.028,00	13	0330053	1.271,00
	11	0330054	1.069,00	14	0330055	1.343,00
min. 110 x 60 cm – max. 140 x 70 cm Kastenhöhe 34 cm bis 60,4 cm, inkl. 1 Stufe im Kasten	9	0330056	1.029,00	12	0330057	1.244,00
	10	0330058	1.070,00	13	0330059	1.315,00
	11	0330060	1.113,00	14	0330061	1.386,00
min. 110 x 60 cm – max. 140 x 70 cm Kastenhöhe 60,5 cm bis 80 cm, inkl. 1 Stufe im Kasten	9	0330062	1.089,00	12	0330063	1.303,00
	10	0330064	1.131,00	13	0330065	1.375,00
	11	0330066	1.172,00	14	0330067	1.447,00

ZUBHÖR

Handlauf	ART.-NR.	EURO
Teleskophandlauf 2-teilig	9 – 11	0330069 71,00
Teleskophandlauf 3-teilig, bis max. Rohbaumaß 120 cm	12 – 14	0330070
Teleskophandlauf 3-teilig, ab Rohbaumaß 120 cm	12 – 14	0330071 82,00

DOLLE alu-top

U-Wert 0,58 W/m²·K, luftdicht Klasse 4, Deckel mit 40 mm Isolierung (weiß), Lukenkasten: 24 cm hoch, Leiter aus Aluminium-Druckguss, inkl. Teleskophandlauf, Abdeckleisten (Kunststoff, weiß)



DECKENÖFFNUNG (L × B)	LICHTE RAUMHÖHE	ART.-NR.	EURO
112/ 120 × 60 cm	bis 279 cm	0330524	1.787,00
112/ 120/ 130/ 140 × 70 cm			

Sondermaße – **Lieferzeit 10 Werktage** –

auf Anfrage

DOLLE alu-top F 30

U-Wert 0,57 W/m²·K (vom Hersteller berechneter U-Wert), Lukenkasten: 24 cm hoch, in feuerhemmender Ausführung mit Stahlrukenkasten, inkl. Teleskophandlauf, Leiter aus Aluminium-Druckguss, Feuerwiderstand F 30, geprüft in Anlehnung an DIN 4102-4, (Stahlblech mit innenliegender Isolierung)



DECKENÖFFNUNG (L × B)	LICHTE RAUMHÖHE	ART.-NR.	EURO
112/ 120 × 60 cm	bis 279 cm	0330522	3.518,00
112/ 120/ 130/ 140 × 70 cm			

Sondermaße – **Lieferzeit 20 Werktage** –

auf Anfrage

DOLLE alu-top F 90

U-Wert 0,93 W/m²·K, Lukenkasten: 24 cm hoch, in feuerhemmender Ausführung Stahlrukenkasten, Leiter aus Aluminium-Druckguss, Feuerwiderstand F 90, geprüft in Anlehnung an DIN 4102-4, (Stahlblech mit innenliegender Isolierung)



DECKENÖFFNUNG (L × B)	LICHTE RAUMHÖHE	ART.-NR.	EURO
120/ 130/ 140 × 70 cm	bis 279 cm	0330523	4.201,00

Sondermaße – **Lieferzeit 20 Werktage** –

auf Anfrage

DOLLE alu-top ELEKTRISCH

U-Wert 0,58 W/m²·K, Deckel weiß, Lukenkasten: 24 cm hoch, Leiternteil aus Aluminium-Druckguss in elektrischer Ausführung, Falzdichtung und Teleskophandlauf, Stufentiefe: 14 cm



DECKENÖFFNUNG (L × B)	LICHTE RAUMHÖHE	ART.-NR.	EURO
120/130/140 × 70 cm	bis 279 cm	0330515	5.134,00

Aufpreis IR-Fernbedienung mit 1 Sender

0330316 264,00

Sondermaße – **Lieferzeit 10 Werktage** –

auf Anfrage

ZUBEHÖR DOLLE alu-top

	ART.-NR.	EURO
Zusätzlicher Teleskophandlauf/Schwenkraum 100 cm	0330319	102,00
Aufpreis Obenbedienung Holzluke und Stahlluke bis Deckenstärke 39 cm	0330317	264,00
Lukenschutzgeländer aus Holz	0330905	199,00

DOLLE alu-fix MIT STIRNBRETT

Für vorhandene Lukenkästen ab 65 × 55 cm (Länge × Breite) Rohbaumaß, Belastbarkeit 100 kg, Leiter Scherenpaket Aluminium, Stufentiefe 7,8 cm



AUSFÜHRUNG	LICHTE RAUMHÖHE	ART.-NR.	EURO
9 Stufen	219 – 246 cm	0300109	469,00
10 Stufen	246 – 273 cm	0300110	486,00
11 Stufen	273 – 300 cm	0300111	500,00

DOLLE elektro-top

U-Wert 1,20 W/m²·K, Deckel 50 mm (Sandwichbauweise mit Wärmedämmung) und umlaufender Hohlkammerdichtung, Lukenkasten: 15 cm hoch, Lukenkasten und Leiternteil aus Stahl (weiß pulverbeschichtet), inkl. Teleskophandlauf auf beiden Seiten, Stufentiefe 10 cm, Abdeckleisten im Rahmen und Rollen für einen besseren Halt der Treppe, inkl. Fernbedienung, Deckenstärke maximal 32 cm



DECKENÖFFNUNG (L × B)	STUFENMASS	LICHTE RAUMHÖHE	ART.-NR.	EURO
120 × 60 cm	25 × 10 cm	240 – 280 cm	0354126	2.542,00
120 × 70 cm	35 × 10 cm	240 – 280 cm	0354127	
130 × 70 cm	35 × 10 cm	240 – 280 cm	0354137	
140 × 70 cm	35 × 10 cm	240 – 280 cm	0354147	

FLACHDACHAUSSTIEG **DOLLE**

KURZINFORMATION – QUALITÄTSMERKMALE

VORTEILE (GILT FÜR ALLE FLACHDACHAUSSTIEGE!)

- › **Modulares System**, leichter Einbau – ohne Kran
- › **Bequemer Aufstieg** über eine Bodentreppe und zusätzliche Stufen im Kasten
- › **Integrierte Belüftung**, verhindert Bildung von Kondenswasser und Schimmel
- › **Snow-Guard-Schneeschutz** verhindert Eindringen von Schnee oder Laub, lässt Luft durch
- › **Leichtes Öffnen und Schließen** durch Gasdruckfedern im Deckel
- › **Kombinierbar** mit den DOLLE Bodentreppen clickFIX®, clickFIX® thermo, clickFIX® vario oder F30



Lieferzeit: 5 Werktage

Mit Bodentreppe **DOLLE clickFIX®**

U-Wert 0,49 W/m²·K, luftdicht Klasse 4, Holzleiternteil 3-teilig, lichte Raumhöhe 274 cm, Dachüberstand von mindestens 20 cm erforderlich!

DIN EN
14975



ROHBAUMASSE	ZWISCHENRAHMEN/GESAMTHÖHE	LICHTE RAUMHÖHE	KONSTRUKTIONSHÖHE	ART.-NR.	EURO
120 × 60 cm	Ohne Zwischenrahmen / 48,4 cm	bis 274 cm	bis 28,4 cm	0301101	1.668,00
120 × 70 cm				0301102	
130 × 70 cm				0301103	
140 × 70 cm				0301104	
120 × 60 cm	1 Zwischenrahmen / 72,5 cm	bis 274 cm	28,5 – 52,5 cm	0301130	1.723,00
120 × 70 cm				0301131	
130 × 70 cm				0301132	
140 × 70 cm				0301133	
120 × 60 cm	2 Zwischenrahmen / 96,7 cm	bis 274 cm	52,6 – 76,7 cm	0301134	1.788,00
120 × 70 cm				0301135	
130 × 70 cm				0301137	
140 × 70 cm				0301138	
120 × 60 cm	3 Zwischenrahmen / 120,8 cm	bis 274 cm	76,8 – 100,8 cm	0301139	1.849,00
120 × 70 cm				0301140	
130 × 70 cm				0301141	
140 × 70 cm				0301142	
120 × 60 cm	4 Zwischenrahmen / 145 cm	bis 274 cm	100,9 – 125 cm	0301143	1.919,00
120 × 70 cm				0301144	
130 × 70 cm				0301145	
140 × 70 cm				0301146	

Sondermaße

ROHBAUMASSE	ZWISCHENRAHMEN / GESAMTHÖHE	KONSTRUKTIONSHÖHE	ART.-NR.	EURO
min. 110 × 60 – max. 160 × 80 cm	Ohne Zwischenrahmen / Gesamthöhe bis 48,4 cm	bis 28,4 cm	0301200	1.816,00
	Inkl. 1 Zwischenrahmen / Gesamthöhe bis 72,5 cm	28,5 – 52,5 cm	0301201	1.871,00
	Inkl. 2 Zwischenrahmen / Gesamthöhe bis 96,7 cm	52,6 – 76,7 cm	0301202	1.938,00
	Inkl. 3 Zwischenrahmen / Gesamthöhe bis 120,8 cm	76,8 – 100,8 cm	0301203	1.998,00
	Inkl. 4 Zwischenrahmen / Gesamthöhe bis 145 cm	100,9 – 125 cm	0301204	2.072,00
Längere Leiter	bis lichte Raumhöhe 318 cm (Kastlänge muss min. 140 cm sein)		0300501	66,00

Für die Flachdachausstiege mit **DOLLE clickFIX®** und **DOLLE F 30** gilt:

Die Konstruktionshöhe wird gemessen von Unterkante fertige Decke bis Oberkante fertiges Dach (z. B. Schüttung)!

FLACHDACHHAUSSTIEG DOLLE

KURZINFORMATION – QUALITÄTSMERKMALE

AUSSTATTUNG (GILT FÜR ALLE FLACHDACHHAUSSTIEGE!)

- › Flachdachdeckel mit Abdeckung aus feuerverzinktem Stahlblech, innen weiß beschichtete Multiplexplatte
- › Snow-Guard-Schneeschutz
- › Doppelriegelschloss (beidseitig schließend), vorgerichtet für die Aufnahme von Profiltzylindern
- › Zwei Gasdruckfedern im Deckel
- › Modulare Rahmen aus Kiefer, weiß lackiert
- › Oben umlaufendes Aluminiumschutzprofil
- › Zusatzstufen aus Aluminium im Rahmen
- › Sonderanfertigungen, abweichend vom Standardmaß, möglich



Lieferzeit: 5 Werktage

Mit Bodentreppe DOLLE clickFIX® thermo

U-Wert 0,38 W/m²-K, luftdicht Klasse 4, Holzleiternteil 3-teilig, lichte Raumhöhe 274 cm, Dachüberstand von mindestens 20 cm erforderlich!



ROHBAUMASSE	ZWISCHENRAHMEN/GESAMTHÖHE	LICHTE RAUMHÖHE	KONSTRUKTIONSHÖHE	ART.-NR.	EURO
120 x 60 cm				0301111	
120 x 70 cm	Ohne Zwischenrahmen / 48,4 cm	bis 274 cm	bis 28,4 cm	0301112	1.788,00
130 x 70 cm				0301113	
140 x 70 cm				0301114	
120 x 60 cm	1 Zwischenrahmen / 72,5 cm	bis 274 cm	28,5 – 52,5 cm	0301151	1.841,00
120 x 70 cm				0301152	
130 x 70 cm				0301153	
140 x 70 cm				0301154	
120 x 60 cm	2 Zwischenrahmen / 96,7 cm	bis 274 cm	52,6 – 76,7 cm	0301155	1.907,00
120 x 70 cm				0301156	
130 x 70 cm				0301157	
140 x 70 cm				0301158	
120 x 60 cm	3 Zwischenrahmen / 120,8 cm	bis 274 cm	76,8 – 100,8 cm	0301159	1.967,00
120 x 70 cm				0301161	
130 x 70 cm				0301162	
140 x 70 cm				0301163	
120 x 60 cm	4 Zwischenrahmen / 145 cm	bis 274 cm	100,9 – 125 cm	0301164	2.049,00
120 x 70 cm				0301165	
130 x 70 cm				0301167	
140 x 70 cm				0301168	

Sondermaße

ROHBAUMASSE	ZWISCHENRAHMEN / GESAMTHÖHE	KONSTRUKTIONSHÖHE	ART.-NR.	EURO
Längere Leiter	bis lichte Raumhöhe 318 cm (Kastenlänge muss min. 140 cm sein)		0300508	66,00

Für die Flachdachausstiege mit DOLLE clickFIX® und DOLLE F 30 gilt:

Die Konstruktionshöhe wird gemessen von Unterkante fertige Decke bis Oberkante fertiges Dach (z. B. Schüttung)!

FLACHDACHHAUSSTIEG **DOLLE**

KURZINFORMATION – QUALITÄTSMERKMALE

Mit Bodentreppe **DOLLE clickFIX® vario** Lieferzeit: 10 Werktage

STUFEN	LICHTE RAUMHÖHE	STUFEN	LICHTE RAUMHÖHE
9	239–266 cm	12	320–355 cm
10	266–295 cm	13	347–386 cm
11	293–325 cm	14	386–415 cm



U-Wert 0,49 W/m²·K, luftdicht Klasse 4, Leiter: Scherentreppe Aluminium, Dachüberstand von mindestens 20 cm erforderlich!

120 × 60 cm			120 × 70 cm			130 × 70 cm			140 × 70 cm		
-------------	--	--	-------------	--	--	-------------	--	--	-------------	--	--

Ohne Zwischenrahmen / 72,8 cm, Konstruktionshöhe 52,8 cm

STUFEN	ART.-NR.	EURO	STUFEN	ART.-NR.	EURO	STUFEN	ART.-NR.	EURO	STUFEN	ART.-NR.	EURO
9	0301300	2.106,00	9	0301306	2.106,00	9	0301312	2.106,00	9	0301318	2.106,00
10	0301301	2.148,00	10	0301307	2.148,00	10	0301313	2.148,00	10	0301319	2.148,00
11	0301302	2.190,00	11	0301308	2.190,00	11	0301314	2.190,00	11	0301320	2.190,00
12	0301303	2.319,00	12	0301309	2.319,00	12	0301315	2.319,00	12	0301321	2.319,00
13	0301304	2.390,00	13	0301310	2.390,00	13	0301316	2.390,00	13	0301322	2.390,00
14	0301305	2.461,00	14	0301311	2.461,00	14	0301317	2.461,00	14	0301323	2.461,00

1 Zwischenrahmen / 97,2 cm, Konstruktionshöhe 52,9 – 77,1 cm

STUFEN	ART.-NR.	EURO	STUFEN	ART.-NR.	EURO	STUFEN	ART.-NR.	EURO	STUFEN	ART.-NR.	EURO
9	0301324	2.174,00	9	0301330	2.174,00	9	0301336	2.174,00	9	0301342	2.174,00
10	0301325	2.216,00	10	0301331	2.216,00	10	0301337	2.216,00	10	0301343	2.216,00
11	0301326	2.256,00	11	0301332	2.256,00	11	0301338	2.256,00	11	0301344	2.256,00
12	0301327	2.387,00	12	0301333	2.387,00	12	0301339	2.387,00	12	0301345	2.387,00
13	0301328	2.392,00	13	0301334	2.392,00	13	0301340	2.392,00	13	0301346	2.392,00
14	0301329	2.527,00	14	0301335	2.527,00	14	0301341	2.527,00	14	0301347	2.527,00

2 Zwischenrahmen / 121,5 cm, Konstruktionshöhe 77,2 – 101,5 cm

STUFEN	ART.-NR.	EURO	STUFEN	ART.-NR.	EURO	STUFEN	ART.-NR.	EURO	STUFEN	ART.-NR.	EURO
9	0301348	2.234,00	9	0301354	2.234,00	9	0301360	2.234,00	9	0301366	2.234,00
10	0301349	2.276,00	10	0301355	2.276,00	10	0301361	2.276,00	10	0301367	2.276,00
11	0301350	2.317,00	11	0301356	2.317,00	11	0301362	2.317,00	11	0301368	2.317,00
12	0301351	2.446,00	12	0301357	2.446,00	12	0301363	2.446,00	12	0301369	2.446,00
13	0301352	2.518,00	13	0301358	2.518,00	13	0301364	2.518,00	13	0301370	2.518,00
14	0301353	2.589,00	14	0301359	2.589,00	14	0301365	2.589,00	14	0301371	2.589,00

3 Zwischenrahmen / 145,9 cm, Konstruktionshöhe 101,6 – 125,8 cm

STUFEN	ART.-NR.	EURO	STUFEN	ART.-NR.	EURO	STUFEN	ART.-NR.	EURO	STUFEN	ART.-NR.	EURO
9	0301372	2.306,00	9	0301378	2.306,00	9	0301384	2.306,00	9	0301390	2.306,00
10	0301373	2.348,00	10	0301379	2.348,00	10	0301385	2.348,00	10	0301391	2.348,00
11	0301374	2.389,00	11	0301380	2.389,00	11	0301386	2.389,00	11	0301392	2.389,00
12	0301375	2.519,00	12	0301381	2.519,00	12	0301387	2.519,00	12	0301393	2.519,00
13	0301376	2.590,00	13	0301382	2.590,00	13	0301388	2.590,00	13	0301394	2.590,00
14	0301377	2.660,00	14	0301383	2.660,00	14	0301389	2.660,00	14	0301395	2.660,00

Sondermaße

ROHBAUMASSE	ZWISCHENRAHMEN / GESAMTHÖHE	KONSTRUKTIONSHÖHE	STUFEN	ART.-NR.	EURO
min. 110 × 60 – max. 140 × 70 cm	Ohne Zwischenrahmen / Gesamthöhe bis 72,8 cm	52,8 cm	9	0301420	2.265,00
	Inkl. 1 Zwischenrahmen / Gesamthöhe bis 97,2 cm	52,9 – 77,1 cm		0301421	2.332,00
	Inkl. 2 Zwischenrahmen / Gesamthöhe bis 121,5 cm	77,2 – 101,5 cm		0301422	2.403,00
	Inkl. 3 Zwischenrahmen / Gesamthöhe bis 145,9 cm	101,6 – 125,8 cm		0301423	2.467,00
AUFPREIS	LICHTE RAUMHÖHE		STUFEN	ART.-NR.	EURO
Längere Leiter	238 – 267,5 cm		10	0301430	64,00
	267,5 – 297 cm		11	0301431	94,00
	326,5 – 356 cm		12	0301432	217,00
	356 – 385,5 cm		13	0301433	289,00
	385,5 – 415 cm		14	0301434	360,00

FLACHDACHAUSSTIEG **DOLLE**

KURZINFORMATION – QUALITÄTSMERKMALE

EINBAU (GILT FÜR ALLE FLACHDACHAUSSTIEGE!)

- › Für den Einbau der Bodentreppe bei abgehängten Decken ist ein Einbauraum von 9 cm erforderlich.
- › Sollte dieser nicht vorhanden sein, muss die Bodentreppe entsprechend angepasst, d.h. im Sondermaß gefertigt werden.

- › Für Sonderanfertigungen sind genaue Maßangaben der Einbausituation erforderlich. Bitte Skizze hinzufügen.



Lieferzeit: 10 Werktage

Mit Bodentreppe **DOLLE F 30**

U-Wert 0,96 W/m²-K, luftdicht Klasse 4, Holzleiternteil 3-teilig, lichte Raumhöhe 285 cm, Feuerwiderstand über 30 Min., Dachüberstand von mindestens 20 cm erforderlich!



ROHBAUMASSE	ZWISCHENRAHMEN/GESAMTHÖHE	LICHTE RAUMHÖHE	KONSTRUKTIONSHÖHE	ART.-NR.	EURO
120 × 60 cm				0301170	
120 × 70 cm				0301171	
130 × 70 cm	Ohne Zwischenrahmen / 72,8 cm	bis 285 cm	52,8 cm	0301172	2.199,00
140 × 70 cm				0301173	
120 × 60 cm				0301174	
120 × 70 cm	1 Zwischenrahmen / 97,2 cm	bis 285 cm	52,9 – 77,1 cm	0301175	2.252,00
130 × 70 cm				0301176	
140 × 70 cm				0301177	
120 × 60 cm				0301178	
120 × 70 cm	2 Zwischenrahmen / 121,5 cm	bis 285 cm	77,2 – 101,5 cm	0301179	2.306,00
130 × 70 cm				0301180	
140 × 70 cm				0301181	
120 × 60 cm				0301182	
120 × 70 cm	3 Zwischenrahmen / 145,9 cm	bis 285 cm	101,6 – 125,8 cm	0301183	2.358,00
130 × 70 cm				0301184	
140 × 70 cm				0301185	

Sondermaße

ROHBAUMASSE	ZWISCHENRAHMEN /GESAMTHÖHE	KONSTRUKTIONSHÖHE	ART.-NR.	EURO
	Ohne Zwischenrahmen - Gesamthöhe bis 72,8 cm	52,8 cm	0301221	2.358,00
min. 112 × 60	Inkl. 1 Zwischenrahmen - Gesamthöhe bis 97,2 cm	52,9 – 77,1 cm	0301222	2.412,00
– max. 160 × 80 cm	Inkl. 2 Zwischenrahmen - Gesamthöhe bis 121,5 cm	77,2 – 101,5 cm	0301223	2.467,00
	Inkl. 3 Zwischenrahmen - Gesamthöhe bis 145,9 cm	101,6 – 125,8 cm	0301224	2.538,00
Längere Leiter	bis lichte Raumhöhe 318 cm (Kastlänge muss min. 140 cm sein)		0300508	66,00

Für die Flachdachausstiege mit **DOLLE clickFIX®** und **DOLLE F 30** gilt:

Die Konstruktionshöhe wird gemessen von Unterkante fertige Decke bis Oberkante fertiges Dach (z. B. Schüttung)!

FLACHDACHAUSSTIEG **ALU-TOP STANDARD**

KURZINFORMATION – QUALITÄTSMERKMALE

Wärmedämmte Ausführung: Deckel oben U-Wert 0,58 W/m²-K, Deckel unten U-Wert 0,80 W/m²-K (PU-Schaum mit Hartfaserplatte), luftdicht Klasse 4, Lukenkasten: 75 cm hoch, obere Abdeckung aus verzinktem Blech



DECKENÖFFNUNG (L × B)	LICHTE RAUMHÖHE	ART.-NR.	EURO
120 × 60 cm			
120/ 130/ 140 × 70 cm	bis 279 cm	0330540	3.973,00

Sondermaße abweichend vom Standardmaß

Sondermaße F30 / F90 Ausführung

Sonderanfertigung mit hochwertigerer Wärmedämmung nach EnEV

auf Anfrage

BODENTREPPEN ZUBEHÖR

KURZINFORMATION – QUALITÄTSMERKMALE

> Lieferzeit: 2 Werktage

Empfohlen: Deckenanschlussystem für den luftdichten Einbau
Denken Sie an Ihre Sicherheit – Bodentreppen immer
mit Handlauf und Lukenschutzgeländer einbauen!



DECKENANSCHLUSS-SYSTEM	PASSEND FÜR BODENTREPPEN	ART.-NR.	EURO
zum luftdichten, wärmegeprägten Anschluss der Bodentreppe an die Deckenkonstruktion; Inhalt: zweiseitig verklebbarer TwinAktiv-Folie und PU-Rundschnur	DOLLE kompakt/extra/clickFIX® (alle Modelle), F 30/F 90/mini/alu-fix mit Lukenkasten	0300920	14,50
BODENTREPPEN VERSCHLUSS	PASSEND FÜR BODENTREPPEN	ART.-NR.	EURO
Kunststoff	DOLLE extra / kompakt / pur / alu-fix/mini Sondermaß	03170020	
Kunststoff	DOLLE clickFIX®, alle Modelle	03170022	13,20
Kunststoff	DOLLE mini	0304839	
Metall für Einfachverriegelung	DOLLE F 30	03170023	
BEDIENSTÄBE	PASSEND FÜR BODENTREPPEN	ART.-NR.	EURO
80 cm	DOLLE clickFIX, alle Modelle / DOLLE mini, Haken weiß	0308815	
80 cm	DOLLE kompakt / extra / profi / F30/F90 / alu-fix / pur, Haken schwarz	0308817	10,50
120 cm	DOLLE kompakt / extra / profi / F30/F90 / alu-fix / pur, Haken schwarz	0308816	
HANDLÄUFE	PASSEND FÜR BODENTREPPEN	ART.-NR.	EURO
Handlauf aus Stahl ab 60 cm Lukenbreite, 112 cm Lukenlänge	DOLLE kompakt/extra/clickFIX®/clickFIX® 2-tlg./clickFIX®thermo/ F 30/F 90	0300902	24,00
Stahl für 4-teilige Bodentreppe	DOLLE clickFIX®	0300903	
Teleskophandlauf bei Stahlleiterenteil ab 60 cm Breite 70 cm Breite			
Teleskophandlauf bei Holzleiterenteil ab 70 cm Breite	DOLLE kompakt / extra / clickFIX® / clickFIX®thermo / clickFIX® comfort	0305102	63,50
Teleskophandlauf 2-teilig	DOLLE clickFIX® vario, mit 9 – 11 Stufen	0330069	71,00
Teleskophandlauf 3-teilig	DOLLE clickFIX® vario mit 12-14 Stufen, bis max. Rohbaumaß 120 cm	0330070	
Teleskophandlauf 3-teilig	DOLLE clickFIX® vario mit 12-14 Stufen, ab Rohbaumaß 120 cm	0330071	81,70
LUKENSCHUTZGELÄNDER	PASSEND FÜR BODENTREPPEN	ART.-NR.	EURO
Holz bis max. 130 × 70 cm	DOLLE kompakt/extra/clickFIX®/clickFIX® 2-tlg./clickFIX®thermo/ clickFIX® comfort / F 30/F 90/mini 4-tlg., alu-fix mit Lukenkasten	0300905	62,80
Holz für 140 × 70 cm	DOLLE kompakt/extra/clickFIX®/clickFIX® 2-tlg./clickFIX®thermo/ clickFIX® comfort / F 30/F 90/mini 4-tlg., alu-fix mit Lukenkasten	0300904	
FUSSKAPPEN	PASSEND FÜR BODENTREPPEN	ART.-NR.	EURO
Grau, 69 × 20 mm	DOLLE mini / isotrend	0308877	
Schwarz, 84 × 20 mm	DOLLE clickFIX® / F 30 / F 90 / kompakt / pur / extra	0308820	8,40

KNIESTOCKTÜREN

KURZINFORMATION – QUALITÄTSMERKMALE

- › Der Raum und die Fläche unter einer Dachschräge lassen sich hervorragend nutzen.
- › Kniestocktüren ermöglichen den bequemen Zugang zum Stauraum unter der Schräge
- › Luftdicht Klasse 4
- › Top-wärmegeklämmt



DOLLE KNIESTOCKTÜR

U-Wert 0,65 W/m²-K, luftdicht Klasse 4, Tür mit innenliegender Wärmedämmung und Dichtung, beidseitig weiß CPL-beschichtet mit umlaufender Kunststoffkante, Zarge aus Kiefer 11,5 cm tief, 1,8 cm stark



ROHBAUMASSE (H x B x T)	ART.-NR.	EURO
80 x 56 x 11,5 cm	0807854	
80 x 70 x 11,5 cm	0807868	129,00
100 x 70 x 11,5 cm	0809868	143,00

Sondermaße – Lieferzeit 5 Werktag

ROHBAUMASSE (H x B x T)	ART.-NR.	EURO
45 x 45 x 11,5 cm – 100 x 100 x 11,5 cm	0807300	219,00
100,1 x 45 x 11,5 cm – 160 x 100 x 11,5 cm	0807400	279,00

ZUBEHÖR

ZUBEHÖR	ART.-NR.	EURO
Abdeckleisten, bauseits anzupassen, 120 x 70 cm	0807110	24,00

DOLLE KNIESTOCKTÜR F 30

U-Wert 0,96 W/m²-K, luftdicht Klasse 4, Tür mit Massivholzrahmen 56 mm stark, mit innenliegender Wärmedämmung und Falzdichtung, beidseitig weiß beschichtet, Zarge Kiefer 11,5 cm tief, 42 mm stark, mit Dichtung



ROHBAUMASSE (H x B x T)	ART.-NR.	EURO
80 x 56 x 11,5 cm	0807801	
80 x 70 x 11,5 cm	0807802	524,00
100 x 70 x 11,5 cm	0807803	

Sondermaße – Lieferzeit 5 Werktag

ROHBAUMASSE (H x B x T)	ART.-NR.	EURO
30 x 30 x 11,5 cm – 110 x 80 x 11,5 cm	0807810	656,00

MITTELHOLMTREPPE **DOLLE HAMBURG**

KURZINFORMATION – QUALITÄTSMERKMALE

- › Bequem und sicher durch volle Stufen
- › Unterkonstruktion und Geländerpfosten pulverbeschichtet: Perlgrau, Weiß RAL 9016, Anthrazit RAL 7016
- › Stufen Vollholz, parkettverleimt
- › Treppenbreite 75 oder 85 cm
- › Mögliche Steigungshöhe von 18,5 bis 21,5 cm pro Stufe (Geschosshöhe durch Anzahl der Steigungen teilen)
- › Desingeländer: Geländerpfosten pulverbeschichtet in Farbe, Geländerfüllung mitlaufende Edelstahlstäbe, Handlauf aus Holz, Endkappen aus Edelstahl
- › Entspricht allen Anforderungen einer Nebentreppe
- › Geeignet für den Selbsteinbau
- › **Inklusive Geländer!**
- › **Ausladung siehe Prospekt und dolle.de/hamburg**



HOLZART

GESCHOSSHÖHE STUFEN/ VON – BIS STEIGUNGEN

VON – BIS	STUFEN/ STEIGUNGEN	Treppenbreite 75 cm inkl. Desingeländer				Treppenbreite 85 cm inkl. Desingeländer			
		PERLGRAU	WEISS	ANTHRAZIT	EURO	PERLGRAU	WEISS	ANTHRAZIT	EURO
Buche, geölt, geradelaufend		ART.-NR.	ART.-NR.	ART.-NR.	EURO	ART.-NR.	ART.-NR.	ART.-NR.	EURO
222 - 258 cm	11/12	0685000	0685036	0685072	2.579,00	0685108	0685144	0685180	2.701,00
240 - 279 cm	12/13	0685001	0685037	0685073	2.735,00	0685109	0685145	0685181	2.858,00
259 - 301 cm	13/14	0685002	0685038	0685074	2.892,00	0685110	0685146	0685182	3.015,00
278 - 322 cm	14/15	0685003	0685039	0685075	3.048,00	0685111	0685147	0685183	3.172,00
Buche, geölt, 1/4-gewendelt		ART.-NR.	ART.-NR.	ART.-NR.	EURO	ART.-NR.	ART.-NR.	ART.-NR.	EURO
222 - 258 cm	11/12	0685004	0685040	0685076	2.720,00	0685112	0685148	0685184	2.853,00
240 - 279 cm	12/13	0685005	0685041	0685077	2.876,00	0685113	0685149	0685185	3.010,00
259 - 301 cm	13/14	0685006	0685042	0685078	3.033,00	0685114	0685150	0685186	3.166,00
278 - 322 cm	14/15	0685007	0685043	0685079	3.189,00	0685115	0685151	0685187	3.323,00
Buche, geölt, 1/2-gewendelt		ART.-NR.	ART.-NR.	ART.-NR.	EURO	ART.-NR.	ART.-NR.	ART.-NR.	EURO
222 - 258 cm	11/12	0685008	0685044	0685080	2.887,00	0685116	0685152	0685188	3.051,00
240 - 279 cm	12/13	0685009	0685045	0685081	3.043,00	0685117	0685153	0685189	3.208,00
259 - 301 cm	13/14	0685010	0685046	0685082	3.200,00	0685118	0685154	0685190	3.365,00
278 - 322 cm	14/15	0685011	0685047	0685083	3.356,00	0685119	0685155	0685191	3.522,00
Eiche, geölt, geradelaufend		ART.-NR.	ART.-NR.	ART.-NR.	EURO	ART.-NR.	ART.-NR.	ART.-NR.	EURO
222 - 258 cm	11/12	0685012	0685048	0685084	2.787,00	0685120	0685156	0685192	2.931,00
240 - 279 cm	12/13	0685013	0685049	0685085	2.944,00	0685121	0685157	0685193	3.088,00
259 - 301 cm	13/14	0685014	0685050	0685086	3.101,00	0685122	0685158	0685194	3.245,00
278 - 322 cm	14/15	0685015	0685051	0685087	3.257,00	0685123	0685159	0685195	3.401,00
Eiche, geölt, 1/4-gewendelt		ART.-NR.	ART.-NR.	ART.-NR.	EURO	ART.-NR.	ART.-NR.	ART.-NR.	EURO
222 - 258 cm	11/12	0685016	0685052	0685088	2.928,00	0685124	0685160	0685196	3.083,00
240 - 279 cm	12/13	0685017	0685053	0685089	3.085,00	0685125	0685161	0685197	3.240,00
259 - 301 cm	13/14	0685018	0685054	0685090	3.242,00	0685126	0685162	0685198	3.396,00
278 - 322 cm	14/15	0685019	0685055	0685091	3.398,00	0685127	0685163	0685199	3.553,00
Eiche, geölt, 1/2-gewendelt		ART.-NR.	ART.-NR.	ART.-NR.	EURO	ART.-NR.	ART.-NR.	ART.-NR.	EURO
222 - 258 cm	11/12	0685020	0685056	0685092	3.095,00	0685128	0685164	0685200	3.281,00
240 - 279 cm	12/13	0685021	0685057	0685093	3.252,00	0685129	0685165	0685201	3.438,00
259 - 301 cm	13/14	0685022	0685058	0685094	3.409,00	0685130	0685166	0685202	3.595,00
278 - 322 cm	14/15	0685023	0685059	0685095	3.565,00	0685131	0685167	0685203	3.752,00
Eiche weiß, geölt, geradelaufend		ART.-NR.	ART.-NR.	ART.-NR.	EURO	ART.-NR.	ART.-NR.	ART.-NR.	EURO
222 - 258 cm	11/12	0685024	0685060	0685096	2.787,00	0685132	0685168	0685204	2.931,00
240 - 279 cm	12/13	0685025	0685061	0685097	2.944,00	0685133	0685169	0685205	3.088,00
259 - 301 cm	13/14	0685026	0685062	0685098	3.101,00	0685134	0685170	0685206	3.245,00
278 - 322 cm	14/15	0685027	0685063	0685099	3.257,00	0685135	0685171	0685207	3.401,00
Eiche weiß, geölt, 1/4-gewendelt		ART.-NR.	ART.-NR.	ART.-NR.	EURO	ART.-NR.	ART.-NR.	ART.-NR.	EURO
222 - 258 cm	11/12	0685028	0685064	0685100	2.928,00	0685136	0685172	0685208	3.083,00
240 - 279 cm	12/13	0685029	0685065	0685101	3.085,00	0685137	0685173	0685209	3.240,00
259 - 301 cm	13/14	0685030	0685066	0685102	3.242,00	0685138	0685174	0685210	3.396,00
278 - 322 cm	14/15	0685031	0685067	0685103	3.398,00	0685139	0685175	0685211	3.553,00
Eiche weiß, geölt, 1/2-gewendelt		ART.-NR.	ART.-NR.	ART.-NR.	EURO	ART.-NR.	ART.-NR.	ART.-NR.	EURO
222 - 258 cm	11/12	0685032	0685068	0685104	3.095,00	0685140	0685176	0685212	3.281,00
240 - 279 cm	12/13	0685033	0685069	0685105	3.252,00	0685141	0685177	0685213	3.438,00
259 - 301 cm	13/14	0685034	0685070	0685106	3.409,00	0685142	0685178	0685214	3.595,00
278 - 322 cm	14/15	0685035	0685071	0685107	3.565,00	0685143	0685179	0685215	3.752,00

Brüstungsgeländer siehe Seite 18

MITTELHOLMTREPPE **DOLLE FRANKFURT**



KURZINFORMATION – QUALITÄTSMERKMALE

- › Bequem und sicher durch volle Stufen
- › Unterkonstruktion und Geländerpfosten pulverbeschichtet: Perlgrau, Weiß RAL 9016, Anthrazit RAL 7016
- › Stufen Vollholz, parkettverleimt
- › Treppenbreite 65 oder 75 cm,
- › Steigungshöhe von 18,5 bis 21,5 cm pro Stufe (Geschosshöhe durch Anzahl der Steigungen teilen)
- › Designgeländer: Geländerpfosten pulverbeschichtet in Farbe, Geländerfüllung mitlaufende Edelstahlstäbe, Handlauf aus Holz, Endkappen aus Edelstahl
- › Geeignet für den Selbsteinbau
- › Entspricht allen Anforderungen einer Nebentreppe
- › **Inklusive Geländer!**
- › **Ausladung siehe Prospekt und dolle.de/frankfurt**

HOLZART

GESCHOSSHÖHE VON – BIS	STUFEN/ STIEGUNGEN	Treppenbreite 65 cm inkl. Designgeländer				Treppenbreite 75 cm inkl. Designgeländer			
		PERLGRAU	WEISS	ANTHRAZIT	EURO	PERLGRAU	WEISS	ANTHRAZIT	EURO
Buche, geölt, geradelaufend									
222 – 258 cm	11/12	0682000	0682027	0682054	2.262,00	0682081	0682108	0682135	2.383,00
240 – 279 cm	12/13	0682001	0682028	0682055	2.393,00	0682082	0682109	0682136	2.524,00
259 – 301 cm	13/14	0682002	0682029	0682056	2.524,00	0682083	0682110	0682137	2.665,00
Buche, geölt, 1/4-gewendelt									
222 – 258 cm	11/12	0682003	0682030	0682057	2.393,00	0682084	0682111	0682138	2.524,00
240 – 279 cm	12/13	0682004	0682031	0682058	2.498,00	0682085	0682112	0682139	2.628,00
259 – 301 cm	13/14	0682005	0682032	0682059	2.602,00	0682086	0682113	0682140	2.733,00
Buche, geölt, 1/2-gewendelt									
222 – 258 cm	11/12	0682006	0682033	0682060	2.545,00	0682087	0682114	0682141	2.707,00
240 – 279 cm	12/13	0682007	0682034	0682061	2.649,00	0682088	0682115	0682142	2.811,00
259 – 301 cm	13/14	0682008	0682035	0682062	2.754,00	0682089	0682116	0682143	2.916,00
Eiche, geölt, geradelaufend									
222 – 258 cm	11/12	0682009	0682036	0682063	2.440,00	0682090	0682117	0682144	2.581,00
240 – 279 cm	12/13	0682010	0682037	0682064	2.581,00	0682091	0682118	0682145	2.722,00
259 – 301 cm	13/14	0682011	0682038	0682065	2.722,00	0682092	0682119	0682146	2.863,00
Eiche, geölt, 1/4-gewendelt									
222 – 258 cm	11/12	0682012	0682039	0682066	2.565,00	0682093	0682120	0682147	2.717,00
240 – 279 cm	12/13	0682013	0682040	0682067	2.670,00	0682094	0682121	0682148	2.822,00
259 – 301 cm	13/14	0682014	0682041	0682068	2.774,00	0682095	0682122	0682149	2.926,00
Eiche, geölt, 1/2-gewendelt									
222 – 258 cm	11/12	0682015	0682042	0682069	2.701,00	0682096	0682123	0682150	2.874,00
240 – 279 cm	12/13	0682016	0682043	0682070	2.806,00	0682097	0682124	0682151	2.978,00
259 – 301 cm	13/14	0682017	0682044	0682071	2.910,00	0682098	0682125	0682152	3.083,00
Eiche weiß, geölt, geradelaufend									
222 – 258 cm	11/12	0682018	0682045	0682072	2.440,00	0682099	0682126	0682153	2.581,00
240 – 279 cm	12/13	0682019	0682046	0682073	2.581,00	0682100	0682127	0682154	2.722,00
259 – 301 cm	13/14	0682020	0682047	0682074	2.722,00	0682101	0682128	0682155	2.863,00
Eiche weiß, geölt, 1/4-gewendelt									
222 – 258 cm	11/12	0682021	0682048	0682075	2.565,00	0682102	0682129	0682156	2.717,00
240 – 279 cm	12/13	0682022	0682049	0682076	2.670,00	0682103	0682130	0682157	2.822,00
259 – 301 cm	13/14	0682023	0682050	0682077	2.774,00	0682104	0682131	0682158	2.926,00
Eiche weiß, geölt, 1/2-gewendelt									
222 – 258 cm	11/12	0682024	0682051	0682078	2.701,00	0682105	0682132	0682159	2.874,00
240 – 279 cm	12/13	0682025	0682052	0682079	2.806,00	0682106	0682133	0682160	2.978,00
259 – 301 cm	13/14	0682026	0682053	0682080	2.910,00	0682107	0682134	0682161	3.083,00

Brüstungsgeländer siehe Seite 18

MITTELHOLMTREPPE **DOLLE BERLIN**



KURZINFORMATION – QUALITÄTSMERKMALE

- › Formschön und bequem
- › Unterkonstruktion und Geländerpfosten pulverbeschichtet: Perlgrau, Weiß RAL 9016, Anthrazit RAL 7016
- › Raumsparstufen Vollholz parkettverleimt geölt, 64 cm breit
- › Steigungshöhe von 18,5 bis 22,5 cm pro Stufe (Geschoßhöhe durch Anzahl der Steigungen teilen)
- › Designgeländer: Geländerpfosten pulverbeschichtet in Farbe, Geländerfüllung mitlaufende Edelstahlstäbe, Handlauf aus Holz, Endkappen aus Edelstahl
- › Entspricht allen Anforderungen einer Nebentreppe
- › Geeignet für den Selbsteinbau
- › Kann den Raumverhältnissen angepasst werden
- › **Inklusive Geländer!**
- › **Ausladung siehe Prospekt und dolle.de/berlin**

HOLZART STUFEN GESCHOSSHÖHE VON – BIS

STUFEN/ STEIGUNGEN

PERLGRAU

WEISS

ANTHRAZIT

inkl. Designgeländer

		ART.-NR.	ART.-NR.	ART.-NR.	EURO
Buche, geölt					
203 - 247 cm	10/11	0680000	0680012	0680024	2.145,00
222 - 270 cm	11/12	0680001	0680013	0680025	2.277,00
240 - 292 cm	12/13	0680002	0680014	0680026	2.408,00
259 - 315 cm	13/14	0680003	0680015	0680027	2.539,00
Eiche, geölt					
203 - 247 cm	10/11	0680004	0680016	0680028	2.386,00
222 - 270 cm	11/12	0680005	0680017	0680029	2.517,00
240 - 292 cm	12/13	0680006	0680018	0680030	2.648,00
259 - 315 cm	13/14	0680007	0680019	0680031	2.780,00
Eiche weiß, geölt					
203 - 247 cm	10/11	0680008	0680020	0680032	2.386,00
222 - 270 cm	11/12	0680009	0680021	0680033	2.517,00
240 - 292 cm	12/13	0680010	0680022	0680034	2.648,00
259 - 315 cm	13/14	0680011	0680023	0680035	2.780,00

BRÜSTUNGSGELÄNDER **FRANKFURT, HAMBURG, BERLIN, SYDNEY**

KURZINFORMATION – QUALITÄTSMERKMALE

- › Designgeländer: Geländerpfosten aus Stahl pulverbeschichtet in Farbe, Geländerfüllung mitlaufende Edelstahlstäbe, Handlauf aus Holz, Endkappen aus Edelstahl

ZUBEHÖR

HOLZART

PERLGRAU

WEISS

ANTHRAZIT

GELÄNDERELEMENTE		ART.-NR.	ART.-NR.	ART.-NR.	EURO
Buche	inkl. Holzhandlauf, je Stufe	0633000	0633010	0633030	163,00
Eiche	inkl. Holzhandlauf, je Stufe	0633001	0633011	0633031	173,00
Eiche weiß	inkl. Holzhandlauf, je Stufe	0633002	0633012	0633032	
BRÜSTUNGSGELÄNDER	VE	ART.-NR.	ART.-NR.	ART.-NR.	EURO
Buche	Starterset	1 m 0633200	0633210	0633220	375,00
Buche	Erweiterungsset	1 m 0633201	0633211	0633221	238,00
Eiche	Starterset	1 m 0633202	0633212	0633222	387,00
Eiche	Erweiterungsset	1 m 0633203	0633213	0633223	249,00
Eiche weiß	Starterset	1 m 0633204	0633214	0633224	387,00
Eiche weiß	Erweiterungsset	1 m 0633205	0633215	0633225	249,00

MITTELHOLMTREPPE **DOLLE SYDNEY**

KURZINFORMATION – QUALITÄTSMERKMALE

- › Bequem und sicher durch volle Stufen
- › Unterkonstruktion und Geländerpfosten pulverbeschichtet: Weiß RAL 9016, Anthrazit RAL 7016
- › Stufen Vollholz, parkettverleimt, geölt
- › Treppenbreite 75 cm
- › Mögliche Steigungshöhe von 18,5 bis 22,5 cm pro Stufe (Geschosshöhe durch Anzahl der Steigungen teilen)
- › Designgeländer: Geländerpfosten pulverbeschichtet in Farbe, Geländerfüllung mitlaufende Edelstahlstäbe, Handlauf aus Holz, Endkappen aus Edelstahl
- › Entspricht allen Anforderungen einer Nebentreppe
- › Geeignet für den Selbsteinbau
- › **Inklusive Geländer!**
- › **Ausladung siehe Prospekt und dolle.de/sydney**



HOLZART STUFEN

GESCHOSSHÖHE VON – BIS

STUFEN/ STEIGUNGEN

WEISS

ANTHRAZIT

inkl. Designgeländer

		ART.-NR.	ART.-NR.	EURO
Buche, geölt, geradelaufend				
222 - 270 cm	11/12	0687000	0687018	2.820,00
240 - 292 cm	12/13	0687001	0687019	2.873,00
259 - 315 cm	13/14	0687002	0687020	2.925,00

		ART.-NR.	ART.-NR.	EURO
Buche, geölt, 1/4-gewendelt				
222 - 270 cm	11/12	0687003	0687021	2.925,00
240 - 292 cm	12/13	0687004	0687022	2.977,00
259 - 315 cm	13/14	0687005	0687023	3.029,00

		ART.-NR.	ART.-NR.	EURO
Eiche, geölt, geradelaufend				
222 - 270 cm	11/12	0687006	0687024	3.061,00
240 - 292 cm	12/13	0687007	0687025	3.134,00
259 - 315 cm	13/14	0687008	0687026	3.207,00

		ART.-NR.	ART.-NR.	EURO
Eiche, geölt, 1/4-gewendelt				
222 - 270 cm	11/12	0687009	0687027	3.165,00
240 - 292 cm	12/13	0687010	0687028	3.218,00
259 - 315 cm	13/14	0687011	0687029	3.270,00

		ART.-NR.	ART.-NR.	EURO
Eiche weiß, geölt, geradelaufend				
222 - 270 cm	11/12	0687012	0687030	3.061,00
240 - 292 cm	12/13	0687013	0687031	3.134,00
259 - 315 cm	13/14	0687014	0687032	3.207,00

		ART.-NR.	ART.-NR.	EURO
Eiche weiß, geölt, 1/4-gewendelt				
222 - 270 cm	11/12	0687015	0687033	3.165,00
240 - 292 cm	12/13	0687016	0687034	3.218,00
259 - 315 cm	13/14	0687017	0687035	3.270,00

ZUBEHÖR

		ART.-NR.	EURO
LED-Licht-Paket	inklusive Fernbedienung, dimmbar	0687360	292,00

Brüstungsgeländer siehe Seite 18

MITTELHOLMTREPPE **DOLLE CORK**



KURZINFORMATION – QUALITÄTSMERKMALE

- › Nebentreppe mit vollen Stufen für bequemes Begehen
- › Unterkonstruktion und Geländerpfosten pulverbeschichtet: Perlgrau, Anthrazit RAL 7016
- › Mögliche Steigungshöhe von 18,5–22,5 cm pro Stufe (Geschosshöhe durch Anzahl der Steigungen teilen)
- › Treppenbreite: mit Einzelstabgeländer 79 cm, mit Edelstahlgeländer 75 cm
- › Entspricht allen Anforderungen einer Nebentreppe
- › Einzelstabgeländer: Pfosten pulverbeschichtet in Farbe, Geländerfüllung senkrechte Metallstäbe, Handlauf aus Holz
- › Edelstahlgeländer: Geländerpfosten pulverbeschichtet in Farbe, Geländerfüllung mitlaufende Edelstahlstäbe, Handlauf aus Holz
- › **Inklusive Geländer!**
- › **Ausladung siehe Prospekt und dolle.de/cork**

HOLZART STUFEN

GESCHOSSHÖHE

VON – BIS

STUFEN/ STEIGUNGEN

PERLGRAU

ANTHRAZIT

PERLGRAU


ANTHRAZIT

Treppenbreite 79 cm
inkl. Einzelstabgeländer

Treppenbreite 75 cm
inkl. Edelstahlgeländer

Buche, lackiert, geradelaufend	ART.-NR.	ART.-NR.	EURO	ART.-NR.	ART.-NR.	EURO	
222 - 270 cm	11/12	0674000	0674036	2.097,00	0674150	0674186	2.203,00
240 - 292 cm	12/13	0674001	0674037	2.257,00	0674151	0674187	2.363,00
259 - 315 cm	13/14	0674002	0674038	2.416,00	0674152	0674188	2.523,00
278 - 337 cm	14/15	0674003	0674039	2.576,00	0674153	0674189	2.683,00
Buche, lackiert, 1/4-gewendelt	ART.-NR.	ART.-NR.	EURO	ART.-NR.	ART.-NR.	EURO	
222 - 270 cm	11/12	0674004	0674040	2.150,00	0674154	0674190	2.257,00
240 - 292 cm	12/13	0674005	0674041	2.310,00	0674155	0674191	2.416,00
259 - 315 cm	13/14	0674006	0674042	2.470,00	0674156	0674192	2.576,00
278 - 337 cm	14/15	0674007	0674043	2.629,00	0674157	0674193	2.736,00
Buche, lackiert, 1/2-gewendelt	ART.-NR.	ART.-NR.	EURO	ART.-NR.	ART.-NR.	EURO	
222 - 270 cm	11/12	0674008	0674044	2.203,00	0674158	0674194	2.310,00
240 - 292 cm	12/13	0674009	0674045	2.363,00	0674159	0674195	2.470,00
259 - 315 cm	13/14	0674010	0674046	2.523,00	0674160	0674196	2.629,00
278 - 337 cm	14/15	0674011	0674047	2.683,00	0674161	0674197	2.789,00
Eiche, lackiert, geradelaufend	ART.-NR.	ART.-NR.	EURO	ART.-NR.	ART.-NR.	EURO	
222 - 270 cm	11/12	0674012	0674048	2.230,00	0674162	0674198	2.337,00
240 - 292 cm	12/13	0674013	0674049	2.390,00	0674163	0674199	2.496,00
259 - 315 cm	13/14	0674014	0674050	2.550,00	0674164	0674200	2.656,00
278 - 337 cm	14/15	0674015	0674051	2.709,00	0674165	0674201	2.816,00
Eiche, lackiert, 1/4-gewendelt	ART.-NR.	ART.-NR.	EURO	ART.-NR.	ART.-NR.	EURO	
222 - 270 cm	11/12	0674016	0674052	2.390,00	0674166	0674202	2.496,00
240 - 292 cm	12/13	0674017	0674053	2.550,00	0674167	0674203	2.656,00
259 - 315 cm	13/14	0674018	0674054	2.709,00	0674168	0674204	2.816,00
278 - 337 cm	14/15	0674019	0674055	2.869,00	0674169	0674205	2.976,00
Eiche, lackiert, 1/2-gewendelt	ART.-NR.	ART.-NR.	EURO	ART.-NR.	ART.-NR.	EURO	
222 - 270 cm	11/12	0674020	0674056	2.496,00	0674170	0674206	2.603,00
240 - 292 cm	12/13	0674021	0674057	2.656,00	0674171	0674207	2.763,00
259 - 315 cm	13/14	0674022	0674058	2.816,00	0674172	0674208	2.922,00
278 - 337 cm	14/15	0674023	0674059	2.976,00	0674173	0674209	3.082,00

MITTELHOLMTREPPE **DOLLE CORK**



KURZINFORMATION – QUALITÄTSMERKMALE

- › Nebentreppe mit vollen Stufen für bequemes Begehen
- › Unterkonstruktion und Geländerpfosten pulverbeschichtet: Perlgrau, Anthrazit RAL 7016
- › Mögliche Steigungshöhe von 18,5–22,5 cm pro Stufe (Geschosshöhe durch Anzahl der Steigungen teilen)
- › Treppenbreite: mit Einzelstabgeländer 79 cm, mit Edelstahlgeländer 75 cm
- › Entspricht allen Anforderungen einer Nebentreppe
- › Einzelstabgeländer: Pfosten pulverbeschichtet in Farbe, Geländerfüllung senkrechte Metallstäbe, Handlauf aus Holz
- › Edelstahlgeländer: Geländerpfosten pulverbeschichtet in Farbe, Geländerfüllung mitlaufende Edelstahlstäbe, Handlauf aus Holz
- › **Inklusive Geländer!**
- › **Ausladung siehe Prospekt und dolle.de/cork**

HOLZART STUFEN GESCHOSSHÖHE

VON – BIS	STUFEN/ STEIGUNGEN	PERLGRAU	ANTHRAZIT			PERLGRAU	ANTHRAZIT
		Treppenbreite 79 cm inkl. Einzelstabgeländer				Treppenbreite 75 cm inkl. Edelstahlgeländer	
		ART.-NR.	ART.-NR.	EURO	ART.-NR.	ART.-NR.	EURO
Ahorn, lackiert, geradelaufend							
222 – 270 cm	11/12	0674024	0674060	1.859,00	0674174	0674210	2.068,00
240 – 292 cm	12/13	0674025	0674061	2.016,00	0674175	0674211	2.225,00
259 – 315 cm	13/14	0674026	0674062	2.173,00	0674176	0674212	2.382,00
278 – 337 cm	14/15	0674027	0674063	2.329,00	0674177	0674213	2.538,00
Ahorn, lackiert, 1/4-gewendelt							
222 – 270 cm	11/12	0674028	0674064	1.890,00	0674178	0674214	2.204,00
240 – 292 cm	12/13	0674029	0674065	2.047,00	0674179	0674215	2.361,00
259 – 315 cm	13/14	0674030	0674066	2.204,00	0674180	0674216	2.517,00
278 – 337 cm	14/15	0674031	0674067	2.361,00	0674181	0674217	2.674,00
Ahorn, lackiert, 1/2-gewendelt							
222 – 270 cm	11/12	0674032	0674068	1.927,00	0674182	0674218	2.293,00
240 – 292 cm	12/13	0674033	0674069	2.084,00	0674183	0674219	2.449,00
259 – 315 cm	13/14	0674034	0674070	2.240,00	0674184	0674220	2.606,00
278 – 337 cm	14/15	0674035	0674071	2.397,00	0674185	0674221	2.763,00

BRÜSTUNGSGELÄNDER **CORK, DUBLIN, BASEL**

KURZINFORMATION – QUALITÄTSMERKMALE

- › Brüstungsgeländer Einzelstab: Senkrechte Geländerstäbe pulverbeschichtet in Farbe und Handlauf aus Holz
- › Brüstungsgeländer Edelstahl: Geländerpfosten pulverbeschichtet in Farbe, Geländerfüllung mitlaufende Edelstahlstäbe, Handlauf aus Holz

HOLZART			PERLGRAU	ANTHRAZIT			PERLGRAU	ANTHRAZIT
		Einzelstabgeländer				Edelstahlgeländer		
GELÄNDERELEMENTE		ART.-NR.	ART.-NR.	EURO	ART.-NR.	ART.-NR.	EURO	
Buche	inkl. Holzhandlauf, je Stufe	0633300	0633305	85,00	0633302	0633307	136,00	
Eiche	inkl. Holzhandlauf, je Stufe	0633301	0633308	89,00	0633303	0633310	141,00	
Ahorn	inkl. Holzhandlauf, je Stufe	0633304	0633309	85,00	0633306	0633311	136,00	
BRÜSTUNGSGELÄNDER		VE	ART.-NR.	ART.-NR.	EURO	ART.-NR.	ART.-NR.	EURO
Buche	Starterset	1 m	0633330	0633336	181,00	0633360	0633366	256,00
Buche	Erweiterungsset	1 m	0633331	0633337	158,00	0633361	0633367	168,00
Eiche	Starterset	1 m	0633332	0633338	186,00	0633362	0633368	261,00
Eiche	Erweiterungsset	1 m	0633333	0633339	166,00	0633363	0633369	176,00
Ahorn	Starterset	1 m	0633334	0633340	170,00	0633364	0633370	251,00
Ahorn	Erweiterungsset	1 m	0633335	0633341	149,00	0633365	0633371	153,00

MITTELHOLMTREPPE **DOLLE DUBLIN**

KURZINFORMATION – QUALITÄTSMERKMALE

- › Nebentreppe mit vollen Stufen für bequemes Begehen
- › Unterkonstruktion und Geländerpfosten pulverbeschichtet: Perlgrau, Anthrazit RAL 7016
- › Holzstufen lackiert
- › Treppenbreite mit Einzelstabgeländer 69 oder 79 cm
- › Mögliche Steigungshöhe von 18,5 - 22,5 cm pro Stufe (Geschosshöhe durch Anzahl der Steigungen teilen)
- › Einzelstabgeländer: Pfosten pulverbeschichtet in Farbe, Geländerfüllung senkrechte Metallstäbe, Handlauf aus Holz
- › Entspricht allen Anforderungen einer Nebentreppe
- › **Inklusive Geländer!**
- › **Ausladung siehe Prospekt und dolle.de/dublin**



HOLZART

**GESCHOSSHÖHE
VON – BIS**

**STUFEN/
STEIGUNGEN**

PERLGRAU

ANTHRAZIT

PERLGRAU

ANTHRAZIT

Treppenbreite 69 cm

Treppenbreite 79 cm

inkl. Einzelstabgeländer

Buche, lackiert, geradelaufend	ART.-NR.	ART.-NR.	EURO	ART.-NR.	ART.-NR.	EURO
222 - 270 cm 11/12	0672000	0672036	1.730,00	0672072	0672108	1.841,00
240 - 292 cm 12/13	0672001	0672037	1.836,00	0672073	0672109	1.948,00
259 - 315 cm 13/14	0672002	0672038	1.943,00	0672074	0672110	2.054,00
278 - 337 cm 14/15	0672003	0672039	2.049,00	0672075	0672111	2.161,00
Buche, lackiert, 1/4-gewandelt	ART.-NR.	ART.-NR.	EURO	ART.-NR.	ART.-NR.	EURO
222 - 270 cm 11/12	0672004	0672040	1.783,00	0672076	0672112	1.905,00
240 - 292 cm 12/13	0672005	0672041	1.889,00	0672077	0672113	2.012,00
259 - 315 cm 13/14	0672006	0672042	1.996,00	0672078	0672114	2.118,00
278 - 337 cm 14/15	0672007	0672043	2.102,00	0672079	0672115	2.225,00
Buche, lackiert, 1/2-gewandelt	ART.-NR.	ART.-NR.	EURO	ART.-NR.	ART.-NR.	EURO
222 - 270 cm 11/12	0672008	0672044	1.836,00	0672080	0672116	1.980,00
240 - 292 cm 12/13	0672009	0672045	1.943,00	0672081	0672117	2.086,00
259 - 315 cm 13/14	0672010	0672046	2.049,00	0672082	0672118	2.193,00
278 - 337 cm 14/15	0672011	0672047	2.156,00	0672083	0672119	2.299,00
Eiche, lackiert, geradelaufend	ART.-NR.	ART.-NR.	EURO	ART.-NR.	ART.-NR.	EURO
222 - 270 cm 11/12	0672012	0672048	1.836,00	0672084	0672120	1.964,00
240 - 292 cm 12/13	0672013	0672049	1.943,00	0672085	0672121	2.070,00
259 - 315 cm 13/14	0672014	0672050	2.049,00	0672086	0672122	2.177,00
278 - 337 cm 14/15	0672015	0672051	2.156,00	0672087	0672123	2.283,00
Eiche, lackiert, 1/4-gewandelt	ART.-NR.	ART.-NR.	EURO	ART.-NR.	ART.-NR.	EURO
222 - 270 cm 11/12	0672016	0672052	1.911,00	0672088	0672124	2.060,00
240 - 292 cm 12/13	0672017	0672053	2.017,00	0672089	0672125	2.166,00
259 - 315 cm 13/14	0672018	0672054	2.124,00	0672090	0672126	2.273,00
278 - 337 cm 14/15	0672019	0672055	2.230,00	0672091	0672127	2.379,00
Eiche, lackiert, 1/2-gewandelt	ART.-NR.	ART.-NR.	EURO	ART.-NR.	ART.-NR.	EURO
222 - 270 cm 11/12	0672020	0672056	1.985,00	0672092	0672128	2.156,00
240 - 292 cm 12/13	0672021	0672057	2.092,00	0672093	0672129	2.262,00
259 - 315 cm 13/14	0672022	0672058	2.198,00	0672094	0672130	2.369,00
278 - 337 cm 14/15	0672023	0672059	2.305,00	0672095	0672131	2.475,00

Brüstungsgeländer, siehe Seite 21

MITTELHOLMTREPPE **DOLLE DUBLIN**

KURZINFORMATION – QUALITÄTSMERKMALE

- › Nebentreppe mit vollen Stufen für bequemes Begehen
- › Unterkonstruktion und Geländerpfosten pulverbeschichtet: Perlgrau, Anthrazit RAL 7016
- › Holzstufen lackiert
- › Treppenbreite mit Edelstahlgeländer 65 oder 75 cm
- › Mögliche Steigungshöhe von 18,5 - 22,5 cm pro Stufe (Geschosshöhe durch Anzahl der Steigungen teilen)
- › Edelstahlgeländer: Geländerpfosten pulverbeschichtet in Farbe, Geländerfüllung mitlaufende Edelstahlstäbe, Handlauf aus Holz
- › Entspricht allen Anforderungen einer Nebentreppe
- › **Inklusive Geländer!**
- › **Ausladung siehe Prospekt und dolle.de/dublin**

**HOLZART****GESCHOSSHÖHE
VON – BIS****STUFEN/
STEIGUNGEN****PERLGRAU****ANTHRAZIT****PERLGRAU****ANTHRAZIT**

Treppenbreite 65 cm

Treppenbreite 75 cm

				inkl. Edelstahlgeländer			
		ART.-NR.	ART.-NR.	EURO	ART.-NR.	ART.-NR.	EURO
Buche, lackiert, geradelaufend							
222 - 270 cm	11/12	0672300	0672336	1.836,00	0672372	0672408	1.948,00
240 - 292 cm	12/13	0672301	0672337	1.943,00	0672373	0672409	2.054,00
259 - 315 cm	13/14	0672302	0672338	2.049,00	0672374	0672410	2.161,00
278 - 337 cm	14/15	0672303	0672339	2.156,00	0672375	0672411	2.267,00
Buche, lackiert, 1/4-gewandelt							
222 - 270 cm	11/12	0672304	0672340	1.889,00	0672376	0672412	2.033,00
240 - 292 cm	12/13	0672305	0672341	1.996,00	0672377	0672413	2.140,00
259 - 315 cm	13/14	0672306	0672342	2.102,00	0672378	0672414	2.246,00
278 - 337 cm	14/15	0672307	0672343	2.209,00	0672379	0672415	2.353,00
Buche, lackiert, 1/2-gewandelt							
222 - 270 cm	11/12	0672308	0672344	1.943,00	0672380	0672416	2.108,00
240 - 292 cm	12/13	0672309	0672345	2.049,00	0672381	0672417	2.214,00
259 - 315 cm	13/14	0672310	0672346	2.156,00	0672382	0672418	2.321,00
278 - 337 cm	14/15	0672311	0672347	2.262,00	0672383	0672419	2.427,00
Eiche, lackiert, geradelaufend							
222 - 270 cm	11/12	0672312	0672348	1.943,00	0672384	0672420	2.070,00
240 - 292 cm	12/13	0672313	0672349	2.049,00	0672385	0672421	2.177,00
259 - 315 cm	13/14	0672314	0672350	2.156,00	0672386	0672422	2.283,00
278 - 337 cm	14/15	0672315	0672351	2.262,00	0672387	0672423	2.390,00
Eiche, lackiert, 1/4-gewandelt							
222 - 270 cm	11/12	0672316	0672352	2.017,00	0672388	0672424	2.166,00
240 - 292 cm	12/13	0672317	0672353	2.124,00	0672389	0672425	2.273,00
259 - 315 cm	13/14	0672318	0672354	2.230,00	0672390	0672426	2.379,00
278 - 337 cm	14/15	0672319	0672355	2.337,00	0672391	0672427	2.486,00
Eiche, lackiert, 1/2-gewandelt							
222 - 270 cm	11/12	0672320	0672356	2.092,00	0672392	0672428	2.262,00
240 - 292 cm	12/13	0672321	0672357	2.198,00	0672393	0672429	2.369,00
259 - 315 cm	13/14	0672322	0672358	2.305,00	0672394	0672430	2.475,00
278 - 337 cm	14/15	0672323	0672359	2.411,00	0672395	0672431	2.582,00

Brüstungsgeländer, siehe Seite 21

MITTELHOLMTREPPE **DOLLE DUBLIN**



KURZINFORMATION – QUALITÄTSMERKMALE

- › Nebentreppe mit vollen Stufen für bequemes Begehen
- › Unterkonstruktion und Geländerpfosten pulverbeschichtet: Perlgrau, Anthrazit RAL 7016, Holzstufen lackiert
- › Treppenbreite mit Einzelstabgeländer 69 oder 79 cm
- › Treppenbreite mit Einzelstabgeländer 65 oder 75 cm
- › Mögliche Steigungshöhe von 18,5 - 22,5 cm pro Stufe (Geschosshöhe durch Anzahl der Steigungen teilen)
- › Einzelstabgeländer: Pfosten pulverbeschichtet in Farbe, Geländerfüllung senkrechte Metallstäbe, Handlauf aus Holz
- › Edelstahlgeländer: Geländerpfosten pulverbeschichtet in Farbe, Geländerfüllung mitlaufende Edelstahlstäbe, Handlauf aus Holz
- › Entspricht allen Anforderungen einer Nebentreppe
- › **Inklusive Geländer!**
- › **Ausladung siehe Prospekt und dolle.de/dublin**

HOLZART

**GESCHOSSHÖHE
VON – BIS**

**STUFEN/
STEIGUNGEN**

PERLGRAU

ANTHRAZIT

PERLGRAU

ANTHRAZIT

Treppenbreite 69 cm

Treppenbreite 79 cm

inkl. Einzelstabgeländer

Holzart	ART.-NR.	ART.-NR.	EURO	ART.-NR.	ART.-NR.	EURO	
Ahorn, lackiert, geradelaufend	ART.-NR.	ART.-NR.	EURO	ART.-NR.	ART.-NR.	EURO	
222 - 270 cm	11/12	0672024	0672060	1.500,00	0672096	0672132	1.598,00
240 - 292 cm	12/13	0672025	0672061	1.604,00	0672097	0672133	1.702,00
259 - 315 cm	13/14	0672026	0672062	1.709,00	0672098	0672134	1.807,00
278 - 337 cm	14/15	0672027	0672063	1.813,00	0672099	0672135	1.911,00

Holzart	ART.-NR.	ART.-NR.	EURO	ART.-NR.	ART.-NR.	EURO	
Ahorn, lackiert, 1/4-gewendelt	ART.-NR.	ART.-NR.	EURO	ART.-NR.	ART.-NR.	EURO	
222 - 270 cm	11/12	0672028	0672064	1.535,00	0672100	0672136	1.640,00
240 - 292 cm	12/13	0672029	0672065	1.640,00	0672101	0672137	1.744,00
259 - 315 cm	13/14	0672030	0672066	1.744,00	0672102	0672138	1.849,00
278 - 337 cm	14/15	0672031	0672067	1.849,00	0672103	0672139	1.953,00

Holzart	ART.-NR.	ART.-NR.	EURO	ART.-NR.	ART.-NR.	EURO	
Ahorn, lackiert, 1/2-gewendelt	ART.-NR.	ART.-NR.	EURO	ART.-NR.	ART.-NR.	EURO	
222 - 270 cm	11/12	0672032	0672068	1.577,00	0672104	0672140	1.697,00
240 - 292 cm	12/13	0672033	0672069	1.681,00	0672105	0672141	1.802,00
259 - 315 cm	13/14	0672034	0672070	1.786,00	0672106	0672142	1.906,00
278 - 337 cm	14/15	0672035	0672071	1.890,00	0672107	0672143	2.011,00

HOLZART

**GESCHOSSHÖHE
VON – BIS**

**STUFEN/
STEIGUNGEN**

PERLGRAU

ANTHRAZIT

PERLGRAU

ANTHRAZIT

Treppenbreite 65 cm

Treppenbreite 75 cm

inkl. Edelstahlgeländer

Holzart	ART.-NR.	ART.-NR.	EURO	ART.-NR.	ART.-NR.	EURO	
Ahorn, lackiert, geradelaufend	ART.-NR.	ART.-NR.	EURO	ART.-NR.	ART.-NR.	EURO	
222 - 270 cm	11/12	0672324	0672360	1.604,00	0672396	0672432	1.702,00
240 - 292 cm	12/13	0672325	0672361	1.709,00	0672397	0672433	1.807,00
259 - 315 cm	13/14	0672326	0672362	1.813,00	0672398	0672434	1.911,00
278 - 337 cm	14/15	0672327	0672363	1.918,00	0672399	0672435	2.016,00

Holzart	ART.-NR.	ART.-NR.	EURO	ART.-NR.	ART.-NR.	EURO	
Ahorn, lackiert, 1/4-gewendelt	ART.-NR.	ART.-NR.	EURO	ART.-NR.	ART.-NR.	EURO	
222 - 270 cm	11/12	0672328	0672364	1.640,00	0672400	0672436	1.770,00
240 - 292 cm	12/13	0672329	0672365	1.744,00	0672401	0672437	1.875,00
259 - 315 cm	13/14	0672330	0672366	1.849,00	0672402	0672438	1.979,00
278 - 337 cm	14/15	0672331	0672367	1.953,00	0672403	0672439	2.084,00

Holzart	ART.-NR.	ART.-NR.	EURO	ART.-NR.	ART.-NR.	EURO	
Ahorn, lackiert, 1/2-gewendelt	ART.-NR.	ART.-NR.	EURO	ART.-NR.	ART.-NR.	EURO	
222 - 270 cm	11/12	0672332	0672368	1.681,00	0672404	0672440	1.822,00
240 - 292 cm	12/13	0672333	0672369	1.786,00	0672405	0672441	1.927,00
259 - 315 cm	13/14	0672334	0672370	1.890,00	0672406	0672442	2.031,00
278 - 337 cm	14/15	0672335	0672371	1.995,00	0672407	0672443	2.136,00

Brüstungsgeländer, siehe Seite 21

MITTELHOLMTREPPE **DOLLE BOSTON**

KURZINFORMATION – QUALITÄTSMERKMALE

- › Nebentreppe mit vollen Stufen
- › Unterkonstruktion und Geländerpfosten pulverbeschichtet: Anthrazit RAL 7016, Weiß RAL 9016
- › Holzstufen lackiert
- › Treppenbreite inkl. Geländer 74 cm
- › Steigungshöhe: 19 - 25 cm
- › Geschosshöhe 228 cm – 300 cm
- › Edelstahlgeländer: Geländerpfosten pulverbeschichtet in Farbe, Geländerfüllung mitlaufende Edelstahlstäbe, Handlauf aus Holz
- › **Inklusive Geländer!**
- › **Ausladung siehe Prospekt und dolle.de/boston**



HOLZART

GESCHOSSHÖHE

VON – BIS

STUFEN / STEIGUNGEN

ANTHRAZIT

WEISS

inkl. Edelstahlgeländer

Holzart	Geschosshöhe	Stufen / Steigungen	Anthrazit ART.-NR.	Weiss ART.-NR.	Preis (EURO)
Buche, lackiert, gerade	228 - 300 cm	11/12	0607600	0607602	1.293,00
Buche, lackiert, 1/4-gewendelt	228 - 300 cm	11/12	0607601	0607603	1.453,00
Eiche, lackiert, gerade	228 - 300 cm	11/12	0607608	0607610	1.517,00
Eiche, lackiert, 1/4-gewendelt	228 - 300 cm	11/12	0607609	0607611	1.730,00

BRÜSTUNGSGELÄNDER

HOLZART

ANTHRAZIT

WEISS

VE

ART.-NR.

ART.-NR.

ART.-NR.

ART.-NR.

EURO

Holzart	Set	VE	Anthrazit ART.-NR.	Weiss ART.-NR.	Preis (EURO)
Buche	Starterset	1 m	0607604	0607606	196,00
Buche	Ergänzungsset	1 m	0607605	0607607	175,00
Eiche	Starterset	1 m	0607612	0607614	212,00
Eiche	Ergänzungsset	1 m	0607613	0607615	191,00

MITTELHOLMTREPPE **DOLLE BASEL**

KURZINFORMATION – QUALITÄTSMERKMALE

- › Unterkonstruktion und Geländerpfosten pulverbeschichtet: Perlgrau, Anthrazit RAL 7016
- › Holzstufen lackiert
- › Treppenbreite inkl. Geländer 64 cm
- › Mögliche Steigungshöhen von 18,5 bis 22,5 cm (Geschosshöhe durch Anzahl der Steigungen teilen)
- › 11 Stufen einstellbar für Geschosshöhen von 222 – 315 cm, mit Zusatzstufen bis max. 337,5 cm
- › Geländerpfosten Metall pulverbeschichtet in Farbe, mit laufende Edelstahlstäbe, Handlauf aus Holz
- › Entspricht allen Anforderungen einer Nebentreppe
- › **Geländer inklusive!**
- › **Ausladung siehe Prospekt und dolle.de/basel**



HOLZART

GESCHOSSHÖHE VON – BIS

STUFEN / STEIGUNGEN

PERLGRAU

ANTHRAZIT

inkl. Edelstahlgeländer

Holzart	Geschosshöhe	Stufen / Steigungen	Perlgrau ART.-NR.	Anthrazit ART.-NR.	Preis (EURO)
Buche, lackiert	222 - 276 cm	11/12	0671000	0671009	1.277,00
	240,5 - 299 cm	12/13	0671001	0671010	1.437,00
	258 - 315 cm	13/14	0671002	0671011	1.596,00
Eiche, lackiert	222 - 276 cm	11/12	0671003	0671012	1.533,00
	240,5 - 299 cm	12/13	0671004	0671013	1.692,00
	258 - 315 cm	13/14	0671005	0671014	1.852,00
Ahorn, lackiert	222 - 276 cm	11/12	0671006	0671015	1.128,00
	240,5 - 299 cm	12/13	0671007	0671016	1.274,00
	258 - 315 cm	13/14	0671008	0671017	1.420,00

Brüstungsgeländer, siehe Seite 21

RAUMSPARTREPPE **DOLLE FARO**

KURZINFORMATION – QUALITÄTSMERKMALE

- > Individuelle Raumspartreppe auf Maß!
- > Geschosshöhe von 1850 bis 2990 mm
- > 10 bis 13 Steigungen
- > Treppenbreite 550 bis 750 mm
- > Auftrittsbreite 140 bis 220 mm
- > Steigungshöhe 185 bis 230 mm
- > Eingestemmte Stufen: 30 mm
- > Holzwangentreppe (30 mm Leimholz) parkettverleimt
- > Steiggeländer bestehend aus Handlauf, Pfosten mit: Knieleiste/
Relingstäben/senkrechten Edelstahlstäben/senkrechten Holzstäben
- > Entspricht allen Anforderungen einer Nebentreppe
- > **Inklusive Geländer!**
- > **Ausladung siehe dolle.de/faro**



AUSFÜHRUNG		BUCHE UNBEHANDELT		BUCHE LACKIERT	
		ART.-NR.	EURO	ART.-NR.	EURO
TREPPENLAUF	GELÄNDER				
gerade	mit Knieleiste (Holz)	0222015	1.950,00	0224015	2.340,00
gerade	Relinggeländer (Edelstahl)	0222115	2.204,00	0224115	2.579,00
gerade	Stabgeländer (Holz; 20 mm)	0222215	2.070,00	0224215	2.445,00
gerade	Stabgeländer (Edelstahl; 16 mm)	0222315	2.141,00	0224315	2.515,00
1/4-gewendelt	mit Knieleiste (Holz)	0222020	2.397,00	0224020	2.733,00
1/4-gewendelt	Relinggeländer (Edelstahl)	0222120	2.649,00	0224120	2.988,00
1/4-gewendelt	Stabgeländer (Holz; 20 mm)	0222220	2.524,00	0224220	2.846,00
1/4-gewendelt	Stabgeländer (Edelstahl; 16 mm)	0222320	2.603,00	0224320	2.954,00
1/2-gewendelt	mit Knieleiste (Holz)	0222025	2.766,00	0224025	3.102,00
1/2-gewendelt	Relinggeländer (Edelstahl)	0222125	2.961,00	0224125	3.300,00
1/2-gewendelt	Stabgeländer (Holz; 20 mm)	0222225	2.836,00	0224225	3.172,00
1/2-gewendelt	Stabgeländer (Edelstahl; 16 mm)	0222325	2.923,00	0224325	3.267,00

AUSFÜHRUNG		EICHE UNBEHANDELT		EICHE LACKIERT	
		ART.-NR.	EURO	ART.-NR.	EURO
TREPPENLAUF	GELÄNDER				
gerade	mit Knieleiste (Holz)	0220500	2.750,00	0220517	3.074,00
gerade	Relinggeländer (Edelstahl)	0220501	3.059,00	0220518	3.346,00
gerade	Stabgeländer (Holz; 20 mm)	0220502	2.867,00	0220519	3.177,00
gerade	Stabgeländer (Edelstahl; 16 mm)	0220503	2.922,00	0220520	3.231,00
1/4-gewendelt	mit Knieleiste (Holz)	0220504	3.130,00	0220521	3.394,00
1/4-gewendelt	Relinggeländer (Edelstahl)	0220505	3.421,00	0220522	3.678,00
1/4-gewendelt	Stabgeländer (Holz; 20 mm)	0220506	3.263,00	0220523	3.515,00
1/4-gewendelt	Stabgeländer (Edelstahl; 16 mm)	0220507	3.327,00	0220524	3.610,00
1/2-gewendelt	mit Knieleiste (Holz)	0220508	3.484,00	0220525	3.753,00
1/2-gewendelt	Relinggeländer (Edelstahl)	0220509	3.697,00	0220526	3.968,00
1/2-gewendelt	Stabgeländer (Holz; 20 mm)	0220510	3.549,00	0220527	3.823,00
1/2-gewendelt	Stabgeländer (Edelstahl; 16 mm)	0220511	3.619,00	0220528	3.903,00

AUSFÜHRUNG		BUCHE WEISS*		BUCHE ANTHRACIT*	
		ART.-NR.	EURO	ART.-NR.	EURO
TREPPENLAUF	GELÄNDER				
gerade	mit Knieleiste (Holz)	0225015	2.463,00	0226015	2.463,00
gerade	Relinggeländer (Edelstahl)	0225115	2.720,00	0226115	2.720,00
gerade	Stabgeländer (Holz; 20 mm)	0225215	2.585,00	0226215	2.585,00
gerade	Stabgeländer (Edelstahl; 16 mm)	0225315	2.655,00	0226315	2.655,00
1/4-gewendelt	mit Knieleiste (Holz)	0225020	2.873,00	0226020	2.873,00
1/4-gewendelt	Relinggeländer (Edelstahl)	0225120	3.127,00	0226120	3.127,00
1/4-gewendelt	Stabgeländer (Holz; 20 mm)	0225220	2.988,00	0226220	2.988,00
1/4-gewendelt	Stabgeländer (Edelstahl; 16 mm)	0225320	3.089,00	0226320	3.089,00
1/2-gewendelt	mit Knieleiste (Holz)	0225025	3.349,00	0226025	3.349,00
1/2-gewendelt	Relinggeländer (Edelstahl)	0225125	3.439,00	0226125	3.439,00
1/2-gewendelt	Stabgeländer (Holz; 20 mm)	0225225	3.373,00	0226225	3.373,00
1/2-gewendelt	Stabgeländer (Edelstahl; 16 mm)	0225325	3.432,00	0226325	3.432,00

* Wangen/Pfosten/Holzgeländerstäbe oder Knieleiste weiß/anthrazit deckend grundiert

AUSFÜHRUNG		EICHE WEISS*		EICHE ANTHRAZIT*	
TREPPENLAUF	GELÄNDER	ART.-NR.	EURO	ART.-NR.	EURO
gerade	mit Knieleiste (Holz)	0220534	3.197,00	0220551	3.197,00
gerade	Relinggeländer (Edelstahl)	0220535	3.494,00	0220552	3.494,00
gerade	Stabgeländer (Holz; 20 mm)	0220536	3.325,00	0220553	3.325,00
gerade	Stabgeländer (Edelstahl; 16 mm)	0220537	3.375,00	0220554	3.375,00
1/4-gewendelt	mit Knieleiste (Holz)	0220538	3.536,00	0220555	3.536,00
1/4-gewendelt	Relinggeländer (Edelstahl)	0220539	3.818,00	0220556	3.818,00
1/4-gewendelt	Stabgeländer (Holz; 20 mm)	0220540	3.763,00	0220557	3.763,00
1/4-gewendelt	Stabgeländer (Edelstahl; 16 mm)	0220541	3.783,00	0220558	3.783,00
1/2-gewendelt	mit Knieleiste (Holz)	0220542	4.025,00	0220559	4.025,00
1/2-gewendelt	Relinggeländer (Edelstahl)	0220543	4.106,00	0220560	4.106,00
1/2-gewendelt	Stabgeländer (Holz; 20 mm)	0220544	4.041,00	0220561	4.041,00
1/2-gewendelt	Stabgeländer (Edelstahl; 16 mm)	0220545	4.074,00	0220562	4.074,00

* Wangen/Pfosten/Holzgeländerstäbe oder Knieleiste Buche weiß/anthrazit deckend grundiert

ZUBEHÖR		BUCHE		EICHE		
BRÜSTUNGSGELÄNDER	HOLZAUSFÜHRUNG	VE	ART.-NR.	EURO	ART.-NR.	EURO
Holz Knieleiste	unbehandelt	lfdm.	0222080	96,80	0220512	140,00
Reling Edelstahl	unbehandelt	lfdm.	0222081	166,00	0220513	204,00
Holzstäbe	unbehandelt	lfdm.	0222082	160,00	0220514	230,00
Edelstahlstäbe	unbehandelt	lfdm.	0222083	166,00	0220515	241,00
Holz Knieleiste	lackiert	lfdm.	0222380	110,00	0220529	153,00
Reling Edelstahl	lackiert	lfdm.	0222381	178,00	0220530	214,00
Holzstäbe	lackiert	lfdm.	0222382	172,00	0220531	258,00
Edelstahlstäbe	lackiert	lfdm.	0222383	178,00	0220532	265,00
Holz Knieleiste	weiß grundiert	lfdm.	0222480	114,00	0220546	158,00
Reling Edelstahl	weiß grundiert	lfdm.	0222481	191,00	0220547	229,00
Holzstäbe	weiß grundiert	lfdm.	0222482	188,00	0220548	280,00
Edelstahlstäbe	weiß grundiert	lfdm.	0222483	191,00	0220549	284,00
Holz Knieleiste	anthrazit grundiert	lfdm.	0222580	114,00	0220563	158,00
Reling Edelstahl	anthrazit grundiert	lfdm.	0222581	191,00	0220564	229,00
Holzstäbe	anthrazit grundiert	lfdm.	0222582	188,00	0220565	280,00
Edelstahlstäbe	anthrazit grundiert	lfdm.	0222583	191,00	0220566	284,00
	unbehandelt		0222090	44,80	0220516	107,00
Pfosten 40/60 mm für	lackiert		0222390	50,70	0220533	116,00
Brüstungsgeländer	weiß grundiert		0222391		0222391	
	anthrazit grundiert		0222392	59,00	0222392	59,00

RAUMSPARTREPPE **DOLLE LYON**

KURZINFORMATION – QUALITÄTSMERKMALE

- › Nebentreppe mit vollen, aufgesattelten Stufen (Stufenüberstand leicht gerundet)
- › Verschiedene Breiten und Treppenläufe lieferbar
- › Für Geschosshöhen bis 286 cm
- › Steigungshöhe pro Stufe: 22,0 cm
- › Inkl. einseitigem Geländer (verschiedene Ausführungen)
- › Entspricht allen Anforderungen einer Nebentreppe
- › Die Treppe ist bauseitig der genauen Geschosshöhe anzupassen!
- › **Inklusive Geländer!**



TREPPENLAUF

GELÄNDERAUSFÜHRUNG

	KIEFER UNBEHANDELT Treppenbreite 65 cm		KIEFER LACKIERT Treppenbreite 65 cm		KIEFER UNBEHANDELT Treppenbreite 75 cm		KIEFER LACKIERT Treppenbreite 75 cm	
	ART.-NR.	EURO	ART.-NR.	EURO	ART.-NR.	EURO	ART.-NR.	EURO
Geradelaufend								
Holzgeländerstäbe	0602001	820,00	0602004	1.130,00	0602033	949,00	0602036	1.257,00
Geländerstäbe aus Metall	0602002	1.015,00	0602005	1.325,00	0602034	1.141,00	0602037	1.449,00
Mitlaufende Edelstahlrohre	0602003	1.071,00	0602006	1.378,00	0602035	1.199,00	0602038	1.507,00
1/4-gewendelt unten links	ART.-NR.	EURO	ART.-NR.	EURO	ART.-NR.	EURO	ART.-NR.	EURO
Holzgeländerstäbe	0602007	1.613,00	0602010	1.923,00	0602039	1.897,00	0602042	2.207,00
Geländerstäbe aus Metall	0602008	1.708,00	0602011	2.017,00	0602040	2.019,00	0602043	2.329,00
Mitlaufende Edelstahlrohre	0602009	1.797,00	0602012	2.107,00	0602041	2.126,00	0602045	2.435,00
1/4-gewendelt unten rechts	ART.-NR.	EURO	ART.-NR.	EURO	ART.-NR.	EURO	ART.-NR.	EURO
Holzgeländerstäbe	0602015	1.613,00	0602018	1.923,00	0602046	1.897,00	0602049	2.207,00
Geländerstäbe aus Metall	0602016	1.708,00	0602019	2.017,00	0602047	2.019,00	0602050	2.329,00
Mitlaufende Edelstahlrohre	0602017	1.797,00	0602020	2.107,00	0602048	2.126,00	0602051	2.435,00

TREPPENLAUF

GELÄNDERAUSFÜHRUNG

	BUCHE UNBEHANDELT Treppenbreite 65		BUCHE LACKIERT Treppenbreite 65		BUCHE UNBEHANDELT Treppenbreite 75		BUCHE LACKIERT Treppenbreite 75	
	ART.-NR.	EURO	ART.-NR.	EURO	ART.-NR.	EURO	ART.-NR.	EURO
Geradelaufend								
Holzgeländerstäbe	0602101	1.054,00	0602104	1.356,00	0602135	1.186,00	0602138	1.488,00
Geländerstäbe aus Metall	0602102	1.236,00	0602105	1.538,00	0602136	1.365,00	0602139	1.668,00
Mitlaufende Edelstahlrohre	0602103	1.292,00	0602106	1.593,00	0602137	1.428,00	0602140	1.730,00
1/4-gewendelt unten links	ART.-NR.	EURO	ART.-NR.	EURO	ART.-NR.	EURO	ART.-NR.	EURO
Holzgeländerstäbe	0602107	1.755,00	0602110	2.059,00	0602142	2.072,00	0602145	2.373,00
Geländerstäbe aus Metall	0602108	1.884,00	0602111	2.187,00	0602143	2.196,00	0602146	2.498,00
Mitlaufende Edelstahlrohre	0602109	1.959,00	0602112	2.262,00	0602144	2.283,00	0602147	2.586,00
1/4-gewendelt unten rechts	ART.-NR.	EURO	ART.-NR.	EURO	ART.-NR.	EURO	ART.-NR.	EURO
Holzgeländerstäbe	0602117	1.755,00	0602120	2.059,00	0602148	2.072,00	0602151	2.373,00
Geländerstäbe aus Metall	0602118	1.884,00	0602121	2.187,00	0602149	2.196,00	0602152	2.498,00
Mitlaufende Edelstahlrohre	0602119	1.959,00	0602122	2.262,00	0602150	2.283,00	0602153	2.586,00

TREPPENLAUF

GELÄNDERAUSFÜHRUNG

	EICHE LACKIERT Treppenbreite 65 cm		EICHE LACKIERT Treppenbreite 75 cm	
	ART.-NR.	EURO	ART.-NR.	EURO
Gerade				
Holzgeländerstäbe	0602340	1.809,00	0602355	1.991,00
Geländerstäbe aus Metall	0602341	2.059,00	0602356	2.233,00
Mitlaufende Edelstahlrohre	0602342	2.133,00	0602357	2.317,00
1/4-gewendelt unten links	ART.-NR.	EURO	ART.-NR.	EURO
Holzgeländerstäbe	0602343	2.758,00	0602358	3.187,00
Geländerstäbe aus Metall	0602344	2.933,00	0602359	3.354,00
Mitlaufende Edelstahlrohre	0602345	3.036,00	0602360	3.474,00
1/4-gewendelt unten rechts	ART.-NR.	EURO	ART.-NR.	EURO
Holzgeländerstäbe	0602346	2.758,00	0602361	3.187,00
Geländerstäbe aus Metall	0602347	2.933,00	0602362	3.354,00
Mitlaufende Edelstahlrohre	0602348	3.036,00	0602363	3.474,00

Die Treppen sind bauseitig der genauen Geschosshöhe anzupassen!

RAUMSPARTREPPE **DOLLE LYON**

KURZINFORMATION – QUALITÄTSMERKMALE

- › Nebentreppe mit vollen, aufgesattelten Stufen (Stufenüberstand leicht gerundet)
- › Verschiedene Breiten und Treppenläufe lieferbar
- › Für Geschosshöhen bis 286 cm
- › Steigungshöhe pro Stufe: 22,0 cm
- › Inkl. einseitigem Geländer (verschiedene Ausführungen)
- › Entspricht allen Anforderungen einer Nebentreppe
- › Die Treppe ist bauseitig der genauen Geschosshöhe anzupassen!
- › **Inklusive Geländer!**



ZUBEHÖR

BRÜSTUNGSGELÄNDER	VE	KIEFER UNBEHANDELT		KIEFER LACKIERT	
		ART.-NR.	EURO	ART.-NR.	EURO
Holz	1 m	0602070	175,00	0602076	233,00
Holz	2 m	0602071	236,00	0602077	296,00
Metall/Holz	1 m	0602072	263,00	0602078	322,00
Metall/Holz	2 m	0602073	419,00	0602079	476,00
Edelstahlrohre	1 m	0602074	277,00	0602080	339,00
Edelstahlrohre	2 m	0602075	439,00	0602081	502,00

BRÜSTUNGSGELÄNDER	VE	BUCHE UNBEHANDELT		BUCHE LACKIERT	
		ART.-NR.	EURO	ART.-NR.	EURO
Holz	1 m	0602170	227,00	0602176	286,00
Holz	2 m	0602171	347,00	0602177	405,00
Metall/Holz	1 m	0602172	272,00	0602178	332,00
Metall/Holz	2 m	0602173	409,00	0602179	467,00
Edelstahlrohre	1 m	0602174	287,00	0602180	348,00
Edelstahlrohre	2 m	0602175	446,00	0602181	507,00

BRÜSTUNGSGELÄNDER	VE	EICHE LACKIERT	
		ART.-NR.	EURO
Holz	1 m	0602370	388,00
Holz	2 m	0602371	547,00
Metall/Holz	1 m	0602372	447,00
Metall/Holz	2 m	0602373	632,00
Edelstahlrohre	1 m	0602374	470,00
Edelstahlrohre	2 m	0602375	665,00

RAUMSPARTREPPE **DOLLE PARIS**



KURZINFORMATION – QUALITÄTSMERKMALE

- › Nebentreppe mit vollen, eingestemten Stufen
- › Geradelaufend mit 15 Steigungen bis 280,5 cm Geschosshöhe
- › 1/4-gewendelt mit 17 Steigungen bis 318 cm Geschosshöhe
- › Treppenbreite 83,5 cm, Stufentiefe 21 cm, Stufenstärke 3,2 cm
- › Geländer als Zubehör auf der Innenwange montierbar
- › Alle Stufen sind für die Aufnahme der Setzstufen vorgefräst
- › Ausführung mit und ohne Setzstufen
- › **Ausladung siehe Prospekt und dolle.de/paris**

BUCHE LEIMHOLZ UNBEHANDELT

AUSFÜHRUNG			ohne Geländer		inkl. Geländer mit Rechteckstäben		inkl. Geländer mit Edelstahlrohren	
TREPPENLAUF	RICHTUNG	SETZSTUFEN	ART.-NR.	EURO	ART.-NR.	EURO	ART.-NR.	EURO
Gerade	gerade	ohne Setzstufen	0699200	699,00	0699218	1.015,00	0699244	1.284,00
Gerade	gerade	mit Setzstufen	0699201	874,00	0699219	1.191,00	0699245	1.460,00
1/4-gewendelt	unten links	ohne Setzstufen	0699202L	1.194,00	0699220L	1.529,00	0699246L	1.833,00
1/4-gewendelt	unten rechts	ohne Setzstufen	0699202R		0699220R		0699246R	
1/4-gewendelt	unten links	mit Setzstufen	0699203L	1.442,00	0699221L	1.777,00	0699247L	2.080,00
1/4-gewendelt	unten rechts	mit Setzstufen	0699203R		0699221R		0699247R	

BUCHE LEIMHOLZ LACKIERT

AUSFÜHRUNG			ohne Geländer		inkl. Geländer mit Rechteckstäben		inkl. Geländer mit Edelstahlrohren	
TREPPENLAUF	RICHTUNG	SETZSTUFEN	ART.-NR.	EURO	ART.-NR.	EURO	ART.-NR.	EURO
Gerade	gerade	ohne Setzstufen	0699200V	970,00	0699218V	1.405,00	0699244V	1.674,00
Gerade	gerade	mit Setzstufen	0699201V	1.144,00	0699219V	1.579,00	0699245V	1.849,00
1/4-gewendelt	unten links	ohne Setzstufen	0699202LV	1.464,00	0699220LV	1.919,00	0699246LV	2.222,00
1/4-gewendelt	unten rechts	ohne Setzstufen	0699202RV		0699220RV		0699246RV	
1/4-gewendelt	unten links	mit Setzstufen	0699203LV	1.711,00	0699221LV	2.166,00	0699247LV	2.469,00
1/4-gewendelt	unten rechts	mit Setzstufen	0699203RV		0699221RV		0699247RV	

EICHE LACKIERT

AUSFÜHRUNG			ohne Geländer		inkl. Geländer mit Rechteckstäben		inkl. Geländer mit Edelstahlrohren	
TREPPENLAUF	RICHTUNG	SETZSTUFEN	ART.-NR.	EURO	ART.-NR.	EURO	ART.-NR.	EURO
Gerade	gerade	ohne Setzstufen	0699810	1.260,00	0699284	1.760,00	0699288	1.972,00
Gerade	gerade	mit Setzstufen	0699811	1.486,00	0699285	1.982,00	0699289	2.198,00
1/4-gewendelt	unten links	ohne Setzstufen	0699812L	1.857,00	0699286L	2.400,00	0699290L	2.617,00
1/4-gewendelt	unten rechts	ohne Setzstufen	0699812R		0699286R		0699290R	
1/4-gewendelt	unten links	mit Setzstufen	0699813L	2.281,00	0699287L	2.823,00	0699291L	3.042,00
1/4-gewendelt	unten rechts	mit Setzstufen	0699813R		0699287R		0699291R	

FICHTE UNBEHANDELT

AUSFÜHRUNG			ohne Geländer		inkl. Geländer mit Rechteckstäben		inkl. Geländer mit Edelstahlrohren	
TREPPENLAUF	RICHTUNG	SETZSTUFEN	ART.-NR.	EURO	ART.-NR.	EURO	ART.-NR.	EURO
Gerade	gerade	ohne Setzstufen	0699100	564,00	0699114	915,00	0699134	1.186,00
Gerade	gerade	mit Setzstufen	0699101	712,00	0699115	1.060,00	0699131	1.332,00
1/4-gewendelt	unten links	ohne Setzstufen	0699102L	1.021,00	0699116L	1.388,00	0699132L	1.663,00
1/4-gewendelt	unten rechts	ohne Setzstufen	0699102R		0699116R		0699132R	
1/4-gewendelt	unten links	mit Setzstufen	0699103L	1.260,00	0699117L	1.625,00	0699133L	1.902,00
1/4-gewendelt	unten rechts	mit Setzstufen	0699103R		0699117R		0699133R	

Die Treppen sind bauseitig der genauen Geschosshöhe anzupassen!

RAUMSPARTREPPE **DOLLE PARIS**



KURZINFORMATION – QUALITÄTSMERKMALE

- › Nebentreppe mit vollen, eingestemten Stufen
- › Geradelaufend mit 15 Steigungen bis 280,5 cm Geschosshöhe
- › 1/4-gewendelt mit 17 Steigungen bis 318 cm Geschosshöhe
- › Treppenbreite 83,5 cm, Stufentiefe 21 cm, Stufenstärke 3,2 cm
- › Geländer als Zubehör auf der Innenwange montierbar
- › Alle Stufen sind für die Aufnahme der Setzstufen vorgefräst
- › Ausführung mit und ohne Setzstufen
- › **Ausladung siehe Prospekt und dolle.de/paris**

AUSFÜHRUNG			BUCHE WEISS*		inkl. Geländer mit Rechteckstäben	
			ohne Geländer	EURO	ART.-NR.	EURO
TREPPENLAUF	RICHTUNG	SETZSTUFEN	ART.-NR.	EURO	ART.-NR.	EURO
Gerade	gerade	ohne Setzstufen	0699206	1.391,00	0699280	1.914,00
Gerade	gerade	mit Setzstufen	0699207	1.605,00	0699281	2.129,00
1/4-gewendelt	unten links	ohne Setzstufen	0699208L	1.940,00	0699282L	2.504,00
1/4-gewendelt	unten rechts	ohne Setzstufen	0699208R		0699282R	
1/4-gewendelt	unten links	mit Setzstufen	0699209L	2.302,00	0699283L	2.867,00
1/4-gewendelt	unten rechts	mit Setzstufen	0699209R		0699283R	

AUSFÜHRUNG			EICHE WEISS**		inkl. Geländer mit Rechteckstäben	
			ohne Geländer	EURO	ART.-NR.	EURO
TREPPENLAUF	RICHTUNG	SETZSTUFEN	ART.-NR.	EURO	ART.-NR.	EURO
Gerade	gerade	ohne Setzstufen	0699860	1.568,00	0699292	2.096,00
Gerade	gerade	mit Setzstufen	0699861	1.858,00	0699293	2.389,00
1/4-gewendelt	unten links	ohne Setzstufen	0699862L	2.211,00	0699294L	2.780,00
1/4-gewendelt	unten rechts	ohne Setzstufen	0699862R		0699294R	
1/4-gewendelt	unten links	mit Setzstufen	0699863L	2.630,00	0699295L	3.199,00
1/4-gewendelt	unten rechts	mit Setzstufen	0699863R		0699295R	

* Wangen/Pfosten/Geländerstäbe weiß deckend grundiert
 ** Wangen/Pfosten/Geländerstäbe Buche weiß deckend grundiert
 Lieferzeit: 4 Wochen

Die Treppen sind bauseitig der genauen Geschosshöhe anzupassen!

ZUBEHÖR

BRÜSTUNGSGELÄNDER	GELÄNDERSTAB	VE	ART.-NR.	EURO
Fichte	Rechteckstab	lfdm.	0699106	235,00
Fichte	mitlaufende Edelstahlrohre	lfdm.	0699113	354,00
Buche	Rechteckstab	lfdm.	0699108	239,00
Buche lackiert	Rechteckstab	lfdm.	0699108V	310,00
Buche	mitlaufende Edelstahlrohre	lfdm.	0699241	311,00
Buche lackiert	mitlaufende Edelstahlrohre	lfdm.	0699241V	374,00
Buche weiß	Rechteckstab	lfdm.	0699242	303,00
Eiche	Rechteckstab	lfdm.	0699890	297,00
Eiche	mitlaufende Edelstahlrohre	lfdm.	0699894	403,00
Eiche weiß	Rechteckstab	lfdm.	0699892	326,00

Weitere Brüstungsgeländer

Seite 33

Bei Bestellung eines Brüstungsgeländers ist eine Skizze erforderlich!

RAUMSPARTREPPE **DOLLE BREST**



KURZINFORMATION – QUALITÄTSMERKMALE

- > Nebentreppe mit max. 15 Stufen
- > Aufbau gerade und 1/4-gewendelt unten möglich
- > Steigungshöhe pro Stufe 20 cm
- > Stufen 64,6 cm breit, 19 cm tief, Stärke 2,7 mm
- > Stufen aus Eiche Leimholz, unbehandelt
- > Deckenöffnung min. 75 cm bei geradem Lauf
- > Geradelaufend Geländer mit Edelstahldraht und Pfosten aus Stahl, grau pulverbeschichtet
- > **Inklusive Geländer!**
- > **Ausladung siehe Prospekt und dolle.de/brest**

AUSFÜHRUNG

TREPPENLAUF	GESCHOSSHÖHE	STUFEN/STEIFUNGEN	ART.-NR.	EURO/Pck.
Gerade	bis 280 cm	13/14	0600150	1.095,00
1/4gewendelt, links unten	bis 320 cm	15/16	0600155	1.504,00
1/4gewendelt, rechts unten	bis 320 cm	15/16	0600156	1.504,00

RAUMSPARTREPPE **DOLLE BERN**



KURZINFORMATION – QUALITÄTSMERKMALE

- > Nebentreppe mit 12 Raumspartstufen / 13 Steigungen
- > Geschosshöhe einstellbar von 250 cm bis 285 cm
- > Treppenbreite 63 cm
- > Lieferbar in Fichte oder Buche
- > Inklusive einseitigem Geländer mit Holzpfosten, Holzhandlauf und Geländerfüllung mit mitlaufenden Edelstahlstäben
- > **Ausladung siehe Prospekt und dolle.de/bern**

AUSFÜHRUNG

	FICHTE UNBEHANDELT		BUCHE LEIMHOLZ	
	ART.-NR.	EURO	ART.-NR.	EURO
12 Stufen	0603812	614,00	0603912	856,00
12 Stufen – inkl. Lackierung	-	-	0603912V	1.132,00
Zusätzliches Geländer	0603815	228,00	0603915	251,00
Zusätzliches Geländer – inkl. Lackierung	-	-	0603915V	347,00

RAUMSPARTREPPE **DOLLE BURG AU**



KURZINFORMATION – QUALITÄTSMERKMALE

- > Nebentreppe mit eingestemmt Holzwanen und einseitigem Geländer
- > Treppenbreite inkl. einseitigem Geländer 63 cm
- > 13 volle Stufen/ 14 Steigungen für Geschosshöhen bis 289 cm
- > Ausladung 207 cm
- > Steigungshöhe 20,6 cm
- > Entspricht allen Anforderungen einer Nebentreppe
- > **Ausladung siehe Prospekt und dolle.de/burgau**

AUSFÜHRUNG

	FICHTE UNBEHANDELT		BUCHE LEIMHOLZ	
	ART.-NR.	EURO	ART.-NR.	EURO
13 Stufen	0600213	417,00	0600513	532,00
Zusätzliches Geländer	0600214	116,00	0600514	129,00

BRÜSTUNGSGELÄNDER

KURZINFORMATION – QUALITÄTSMERKMALE

- › Zur Absturzsicherung von Brüstungen
- › Geländer lassen sich mit verschiedenen Treppen kombinieren.
- › Bei Bestellung ist eine Skizze unbedingt erforderlich!



Geeignet für Raumspartreppen DOLLE Burgau, DOLLE Paris und DOLLE Bern

FICHTE UNBEHANDELT

	VE	ART.-NR.	EURO
Grundeinheit, bestehend aus Handlauf, Fußleiste, Vierkant-Geländerstäben, 1 Endpfosten	2 m	0699545	213,00
Zusatzpfosten, universell einsetzbar als Endpfosten, Mittelpfosten, Eckpfosten, inkl. Bodenbefestigung		0699540	68,50

BUCH E UNBEHANDELT

	VE	ART.-NR.	EURO
Grundeinheit, bestehend aus Handlauf, Fußleiste, Vierkant-Geländerstäbe	1,5 m	0699630	181,00
Endpfosten		0699641	106,00
Mittelpfosten		0699642	
Eckpfosten		0699643	235,00

Die Grundeinheiten müssen bauseitig angepasst werden!

SPINDELTREPPE **DOLLE WINNIPEG**

KURZINFORMATION – QUALITÄTSMERKMALE

- › Nebentreppe aus Holz
- › Geschosshöhe: 246 – 315 cm
- › Steigungshöhe: 20,5 – 22,5 cm
- › Holz: Buche oder Eiche, geölt
- › Metallteile grau pulverbeschichtet
- › Podest für eckige Deckenöffnungen geeignet, an runde bauseits anpassbar
- › Geländer mit Einzelstäben aus Metall und Holzhandlauf
- › **Ausladung siehe Prospekt und dolle.de/winnipeg**



HOLZART

GESCHOSSHÖHE

VON – BIS

STUFEN/STEIGUNGEN

AUSSENDURCHMESSER

120 CM

AUSSENDURCHMESSER

140 CM

Buche, geölt		ART.-NR.	EURO	ART.-NR.	EURO
246 – 270 cm	11/12	0712210	1.969,00	0712211	2.091,00
266,5 – 292,5 cm	12/13	0712201	2.145,00	0712203	2.290,00
287 – 315 cm	13/14	0712202	2.315,00	0712204	2.466,00
Eiche, geölt		ART.-NR.	EURO	ART.-NR.	EURO
246 – 270 cm	11/12	0712220	2.258,00	0712221	2.397,00
266,5 – 292,5 cm	12/13	0712205	2.466,00	0712207	2.595,00
287 – 315 cm	13/14	0712206	2.670,00	0712208	2.836,00

ZUBEHÖR

BRÜSTUNGSGELÄNDER

	VE	ART.-NR.	EURO	ART.-NR.	EURO
Buche, geölt	1,5 m	0712216	327,00	0712216	327,00
Eiche, geölt	1,5 m	0712226	338,00	0712226	338,00

SPINDELTREPPE **DOLLE MONTREAL**

KURZINFORMATION – QUALITÄTSMERKMALE

- › Nebentreppe mit 11 Stufen + 1 Podest
- › Steigungshöhe einstellbar von 21,0 bis 23,5 cm
- › Metallkonstruktion weiß pulverbeschichtet RAL 9016
- › Stufen aus Multiplex-Holz mit Deck- und Kantenfurnier aus Buche
- › Podest für eckige Deckenöffnungen geeignet, an runde bauseits anpassbar
- › Weißes Geländer mit Einzelstäben und durchgehendem Kunststoffhandlauf
- › **Ausladung siehe Prospekt und dolle.de/montreal**



GESCHOSSHÖHE

VON – BIS

STUFEN/STEIGUNGEN

AUSSENDURCHMESSER

120 CM

AUSSENDURCHMESSER

140 CM

Buche-Multiplex, lackiert		ART.-NR.	EURO	ART.-NR.	EURO
252 – 282 cm	11/12	0710200	1.373,00	0710201	1.561,00

ZUBEHÖR

BRÜSTUNGSGELÄNDER

	VE	ART.-NR.	EURO	ART.-NR.	EURO
Paket	2 m	0710205	331,00	0710205	331,00

SPINDELTREPPE DOLLE OSLO

KURZINFORMATION – QUALITÄTSMERKMALE

- › Nebentreppe mit Metallkonstruktion und Holzstufen
- › Geschosshöhe von 252 - 368
- › Steigungshöhe: 21,0 - 23,0 cm
- › Stufen aus Buche oder Eiche, lackiert
- › Metallteile Weiß RAL 9010 oder Grau RAL 9006 pulverbeschichtet
- › Podest für eckige Deckenöffnungen geeignet, an runde bauseits anpassbar
- › Geländer mit Metallpfosten und durchgehendem Handlauf mit Aluminiumkern, Geländerfüllung:
 - › Ausführung weiß: mit mitlaufenden Kunststoffstäben
 - › Ausführung grau: mit mitlaufenden Edelstahlstäben
- › Ausladung siehe Prospekt und dolle.de/oslo



HOLZART

GESCHOSSHÖHE VON – BIS	STUFEN/ STEIGUNGEN	AUSSENDURCHMESSER 120 CM		AUSSENDURCHMESSER 140 CM		AUSSENDURCHMESSER 160 CM	
		ART.-NR.	EURO	ART.-NR.	EURO	ART.-NR.	EURO
Buche, lackiert, Unterkonstruktion & Geländer WEISS							
252 - 276 cm	11/12	0760213	1.558,00	0760413	1.809,00	0760613	1.999,00
273 - 299 cm	12/13	0760214	1.746,00	0760414	2.020,00	0760614	2.221,00
294 - 322 cm	13/14	0760216	1.934,00	0760416	2.231,00	0760616	2.442,00
315 - 345 cm	14/15	0760217	2.122,00	0760417	2.442,00	0760617	2.664,00
336 - 368 cm	15/16	0760218	2.309,00	0760418	2.653,00	0760618	2.885,00
Eiche, lackiert, Unterkonstruktion & Geländer WEISS							
252 - 276 cm	11/12	0760123	2.229,00	0760143	2.479,00	0760163	2.782,00
273 - 299 cm	12/13	0760124	2.488,00	0760144	2.763,00	0760164	3.085,00
294 - 322 cm	13/14	0760126	2.746,00	0760146	3.047,00	0760166	3.388,00
315 - 345 cm	14/15	0760127	3.005,00	0760147	3.331,00	0760167	3.690,00
336 - 368 cm	15/16	0760128	3.263,00	0760148	3.614,00	0760168	3.993,00

Buche, lackiert, Unterkonstruktion & Geländer GRAU		ART.-NR.	EURO	ART.-NR.	EURO	ART.-NR.	EURO
252 - 276 cm	11/12	0761213	1.570,00	0761413	1.823,00	0761613	2.014,00
273 - 299 cm	12/13	0761214	1.759,00	0761414	2.032,00	0761614	2.238,00
294 - 322 cm	13/14	0761216	1.948,00	0761416	2.241,00	0761616	2.461,00
315 - 345 cm	14/15	0761217	2.136,00	0761417	2.450,00	0761617	2.685,00
336 - 368 cm	15/16	0761218	2.325,00	0761418	2.659,00	0761618	2.909,00

ZUBEHÖR

BRÜSTUNGSGELÄNDER		VE	ART.-NR.	EURO	ART.-NR.	EURO	ART.-NR.	EURO
Startpaket	WEISS	1 m	0760080	165,00	0760080	165,00	0760080	165,00
Erweiterungspaket	WEISS	1 m	0760081	126,00	0760081	126,00	0760081	126,00
Startpaket	GRAU	1 m	0761080	165,00	0761080	165,00	0761080	165,00
Erweiterungspaket	GRAU	1 m	0761081	126,00	0761081	126,00	0761081	126,00

SPINDELTREPPE DOLLE CALGARY


KURZINFORMATION – QUALITÄTSMERKMALE

- › Nebentreppe mit 11 Stufen + 1 Podest
- › Steigungshöhe einstellbar von 20,4 bis 23,4 cm
- › Metallkonstruktion anthrazit pulverbeschichtet, RAL 7016
- › Stufen aus Multiplex-Holz mit Buchendeckfurnier
- › Geländer in Anthrazit mit Einzelstäben und durchgehendem Kunststoffhandlauf
- › Podest für eckige Deckenöffnungen geeignet und an runde bauseits anpassbar
- › Ausladung siehe Prospekt und dolle.de/calgary



HOLZART GESCHOSSHÖHE VON – BIS	STUFEN/STEIGUNGEN	AUSSENDURCHMESSER 120 CM		AUSSENDURCHMESSER 140 CM	
		ART.-NR.	EURO	ART.-NR.	EURO
Multiplex-Holz mit Buchendeckfurnier					
244,8 – 280,8 cm	11/12	0710100	925,00	0710101	1.050,00
Multiplex-Holz mit Buchendeckfurnier, Anthrazit lackiert – NEU					
244,8 – 280,8 cm	11/12	0710103	925,00	0710104	1.050,00

GESCHOSSTREPPE **DOLLE ONLY**



KURZINFORMATION – QUALITÄTSMERKMALE

- › Nach Maß gefertigt mit modernem Edelstahlstab
- › Massive Holzwangentreppe einschließlich innen mitlaufendem Steiggeländer, mit eingestemmtten Stufen
- › Stabverleimt, Wange und Handlauf parkettverleimt,
- › Kiefer 49 mm (komplett parkettverleimt), andere Holzarten 40 mm
- › Oberfläche lackiert
- › Auftrittsbreite bis 260 mm, Treppenbreite bis 950 mm
- › Buche/Eiche/Esche/Ahorn: Stufen und Handlauf lackiert, Wangen/Pfosten weiß (RAL 9010) oder anthrazit (RAL 7016) deckend grundiert
- › Individuell maßgefertigt nach DIN, auch als Nebentreppe lieferbar
- › Genaue Maßangaben bei Bestellung erforderlich!

TREPPENLAUF				BUCHE	EICHE/	EICHE/ESCHE/	BUCHE	
GESCHOSSHÖHE	STEIGUNGEN	GELÄNDERSTAB	KIEFER	BUCHE	Weiß/ Anthrazit ¹⁾	ESCHE/ AHORN	ESCHE/ESCHE/ AHORN	BUCHE GEBEIZT (Musterkarte)
			EURO	EURO	EURO	EURO	EURO	EURO
Geradelaufend								
234 – 260 cm	13	Edelstahl	2.839,00	3.331,00	3.662,00	4.459,00	4.459,00	4.329,00
252 – 280 cm	14	Edelstahl	3.057,00	3.587,00	3.944,00	4.801,00	4.801,00	4.663,00
270 – 300 cm	15	Edelstahl	3.275,00	3.842,00	4.226,00	5.144,00	5.144,00	4.996,00
1/4-gewendelt								
234 – 260 cm	13	Edelstahl	3.490,00	3.862,00	4.249,00	4.997,00	4.997,00	5.021,00
252 – 280 cm	14	Edelstahl	3.757,00	4.158,00	4.574,00	5.383,00	5.383,00	5.406,00
270 – 300 cm	15	Edelstahl	4.025,00	4.456,00	4.902,00	5.765,00	5.765,00	5.793,00
1/2-gewendelt								
234 – 260 cm	13	Edelstahl	3.790,00	4.193,00	4.612,00	5.525,00	5.525,00	5.451,00
252 – 280 cm	14	Edelstahl	4.082,00	4.517,00	4.966,00	5.950,00	5.950,00	5.870,00
270 – 300 cm	15	Edelstahl	4.373,00	4.838,00	5.321,00	6.375,00	6.375,00	6.289,00

Aufpreis für Geländerausführung Edelstahl-/Holz-Kombination pro Treppe + 201,00 € (jeder 2. Stab mit Holzapplikation, Abbildung unten)

ZUSÄTZLICHE ARTIKEL UND LEISTUNGEN*		EURO	EURO	EURO	EURO	EURO	EURO
Brüstungsgeländer Edelstahlstab	ldm.	218,00	229,00	252,00	320,00	320,00	284,00
Brüstungsgeländer Edelstahl/Holz	ldm.	248,00	260,00	286,00	362,00	362,00	-
Pfosten für Brüstungsgeländer 84/84 mm ***	St.	89,20	111,00	125,00	177,00	125,00	139,00
Edelstahlkugel blank 80 mm (Pfostenaufsatz)	St.	66,00	69,10	69,10	69,10	69,10	69,10
Deckenlochverkleidung bis 300 mm ***	ldm.	57,70	61,60	71,30	77,80	71,30	84,90
Deckenlochverkleidung bis 400 mm ***	ldm.	63,30	87,40	99,70	124,00	99,70	116,00
Kinderschutzleisten (lose) **	pro Treppe	280,00	323,00	355,00	404,00	404,00	420,00
Setzstufen (parkettverleimt) ***	pro Treppe	748,00	852,00	939,00	1.166,00	939,00	1.108,00
Aufgesattelte Antrittsstufe	einseitig	169,00	177,00	177,00	193,00	193,00	177,00
Wandhandlauf 40/80 mm (gerade)	ldm.	64,60	70,10	70,10	99,70	99,70	91,00
Handlaufhalter Edelstahl	St.	20,30	20,30	20,30	20,30	20,30	20,30
Treppe ohne Versiegelung	Minderpreis	-/- 209,00	-/- 209,00	-	-/- 209,00	-	-
Treppe mit aufgesattelten Stufen	pro Treppe	427,00	427,00	427,00	427,00	427,00	427,00
Treppe ohne Steiggeländer	Minderpreis	-/- 353,00	-/- 417,00	-/- 417,00	-/- 537,00	-/- 543,00	-/- 539,00

Zusätzliches Steiggeländer: Berechnung wie Brüstungsgeländer zzgl. Pfosten


* Bei Bestellungen unter € 500,00 Warenwert: Mindermengenzuschlag € 70,00 pro Auftrag!

** Inkl. Vorlegeband

*** Bei Kombination mit Weiß/Anthrazit ebenfalls Weiß/Anthrazit

¹⁾ Wangen/Pfosten: Buche weiß/anthrazit deckend grundiert

GELÄNDER




Edelstahlstäbe blank

Edelstahlstäbe blank
mit Holzkugel

Edelstahlstäbe blank
mit Holzapplikation konvex

Pfosten vierkantig (84/84 mm)
Handlauf oben gerundet (40/80 mm, Kiefer 49/80 mm)
Edelstahlstab Durchmesser 16 mm

GESCHOSSTREPPE **DOLLE HOCKENHEIM**



KURZINFORMATION – QUALITÄTSMERKMALE

- › Nach Maß gefertigt mit klassischem Holzstab
- › Massive Holzwingentreppe einschließlich innen mitlaufendem Steiggeländer, mit eingestemmt Stufen
- › Stabverleimt, Wangen und Handlauf parkettverleimt
- › Kiefer 49 mm (komplett parkettverleimt), andere Holzarten 40 mm
- › Oberfläche lackiert
- › Auftrittsbreite bis 260 mm, Treppenbreite bis 950 mm
- › Buche/Eiche/Esche/Ahorn: Stufen und Handlauf lackiert, Wangen/Pfosten/Stäbe weiß (RAL 9010) oder anthrazit (RAL 7016) deckend grundiert
- › Individuell maßgefertigt nach DIN, auch als Kleintreppe lieferbar
- › Genaue Maßangaben bei Bestellung erforderlich!

TREPPENLAUF GESCHOSSHÖHE	STEIGUNGEN	GELÄNDERSTAB	KIEFER	BUCHE	BUCHE	EICHE/	EICHE/ESCHE/	BUCHE
					Weiß/ Anthrazit ¹⁾	ESCHE/ AHORN	EICHE/ESCHE/ AHORN Weiß/Anthrazit ¹⁾	GEBEIZT (Musterkarte)
			EURO	EURO	EURO	EURO	EURO	EURO
Geradelaufend								
234 – 260 cm	13	rund	2.812,00	3.303,00	3.632,00	4.437,00	4.437,00	4.291,00
252 – 280 cm	14	rund	3.028,00	3.555,00	3.912,00	4.779,00	4.779,00	4.621,00
270 – 300 cm	15	rund	3.245,00	3.810,00	4.191,00	5.120,00	5.120,00	4.952,00
234 – 260 cm	13	konvex / rechteck	3.070,00	3.537,00	3.889,00	4.752,00	4.752,00	4.596,00
252 – 280 cm	14	konvex / rechteck	3.307,00	3.808,00	4.188,00	5.118,00	5.118,00	4.951,00
270 – 300 cm	15	konvex / rechteck	3.543,00	4.079,00	4.488,00	5.483,00	5.483,00	5.305,00
1/4-gewendelt			EURO	EURO	EURO	EURO	EURO	EURO
234 – 260 cm	13	rund	3.458,00	3.828,00	4.212,00	4.977,00	4.977,00	4.978,00
252 – 280 cm	14	rund	3.724,00	4.122,00	4.535,00	5.360,00	5.360,00	5.360,00
270 – 300 cm	15	rund	3.990,00	4.417,00	4.858,00	5.743,00	5.743,00	5.742,00
234 – 260 cm	13	konvex / rechteck	3.714,00	4.114,00	4.526,00	5.355,00	5.355,00	5.347,00
252 – 280 cm	14	konvex / rechteck	3.999,00	4.748,00	4.874,00	5.767,00	5.767,00	5.760,00
270 – 300 cm	15	konvex / rechteck	4.286,00	4.430,00	5.223,00	6.180,00	6.180,00	6.170,00
1/2-gewendelt			EURO	EURO	EURO	EURO	EURO	EURO
234 – 260 cm	13	rund	3.756,00	4.156,00	4.572,00	5.499,00	5.499,00	5.403,00
252 – 280 cm	14	rund	4.045,00	4.476,00	4.923,00	5.923,00	5.923,00	5.819,00
270 – 300 cm	15	rund	4.332,00	4.796,00	5.275,00	6.347,00	6.347,00	6.234,00
234 – 260 cm	13	konvex / rechteck	4.032,00	4.468,00	4.915,00	5.884,00	5.884,00	5.808,00
252 – 280 cm	14	konvex / rechteck	4.342,00	4.812,00	5.294,00	6.335,00	6.335,00	6.255,00
270 – 300 cm	15	konvex / rechteck	4.654,00	5.156,00	5.670,00	6.788,00	6.788,00	6.702,00
ZUSÄTZLICHE ARTIKEL UND LEISTUNGEN*			EURO	EURO	EURO	EURO	EURO	EURO
Brüstungsgeländer Hockenheim rund	lfdm.		197,00	226,00	248,00	306,00	306,00	281,00
Brüstungsgeländer Hockenheim konvex / rechteck	lfdm.		249,00	275,00	303,00	391,00	391,00	340,00
Pfosten für Brüstungsgeländer 84/84 mm ***	pro Stück		89,20	111,00	125,00	177,00	125,00	139,00
Deckenlochverkleidung bis 300 mm ***	lfdm.		57,70	61,60	71,30	77,80	71,30	84,90
Deckenlochverkleidung bis 400 mm ***	lfdm.		63,30	87,40	99,70	124,00	99,70	116,00
Kinderschutzleisten (lose) **	pro Treppe		280,00	323,00	355,00	404,00	404,00	420,00
Setzstufen (parkettverleimt) ***	pro Treppe		748,00	852,00	939,00	1.166,00	939,00	1.108,00
Aufgesattelte Antrittsstufe	einseitig		169,00	177,00	177,00	193,00	193,00	177,00
Wandhandlauf 40/80 mm (gerade)	lfdm.		64,60	70,10	70,10	99,70	99,70	91,00
Handlaufhalter Edelstahl	pro Stück		20,30	20,30	20,30	20,30	20,30	20,30
Treppen ohne Versiegelung	Minderpreis		- /- 209,00	- /- 209,00	-	- /- 209,00	-	-

Zusätzliches Steiggeländer: Berechnung wie Brüstungsgeländer zzgl. Pfosten

* Bei Bestellungen unter € 500,00 Warenwert: Mindermengenzuschlag € 70,00 pro Auftrag!

** Inkl. Vorlegeband; *** Bei Kombination mit Weiß/Anthrazit ebenfalls Weiß/Anthrazit

¹⁾ Wangen/Pfosten/Geländerstäbe: Buche weiß/anthrazit deckend grundiert

GELÄNDER



Geländerstab rund

Geländerstab konvex

Geländerstab rechteckig

Pfosten vierkantig (84/84 mm),
Handlauf profiliert (40/80 mm)
Holzrundstab Durchmesser 25 mm
Rechteckstab 20/35 mm

GESCHOSSTREPPE **DOLLE ESTORIL**



KURZINFORMATION – QUALITÄTSMERKMALE

- › Nach Maß gefertigt im Landhausstil
- › Massive Holzwingentreppe einschließlich innen mitlaufendem Steiggeländer, mit eingestemmten Stufen
- › Stabverleimt, Wangen und Handlauf parkettverleimt
- › Kiefer 49 mm (komplett parkettverleimt), andere Holzarten 40 mm
- › Oberfläche lackiert
- › Auftrittsbreite bis 260 mm, Treppenbreite bis 950 mm
- › Buche/Eiche/Esche/Ahorn; Stufen und Handlauf lackiert, Wangen/Pfosten/Stäbe weiß (RAL 9010) oder anthrazit (RAL 7016) deckend grundiert
- › Individuell maßgefertigt nach DIN, auch als Kleintreppe lieferbar
- › Genaue Maßangaben bei Bestellung erforderlich!

TREPPENLAUF			KIEFER		BUCHE		BUCHE		EICHE/ESCHE/AHORN		EICHE/ESCHE/AHORN		BUCHE GEBEIZT (Musterkarte)	
GESCHOSSHÖHE	STEIFUNGEN	GELÄNDERSTAB	EURO	EURO	EURO	EURO	Wei/Anthrazit ¹⁾	EURO	EURO	Wei/Anthrazit ¹⁾	EURO	EURO	EURO	EURO
Geradelaufend			EURO	EURO	EURO	EURO	EURO	EURO	EURO	EURO	EURO	EURO	EURO	EURO
234 – 260 cm	13	gedrechselt	3.070,00	3.537,00	3.889,00	4.752,00	4.752,00	4.752,00	4.752,00	4.752,00	4.752,00	4.752,00	4.752,00	4.596,00
252 – 280 cm	14	gedrechselt	3.307,00	3.808,00	4.188,00	5.118,00	5.118,00	5.118,00	5.118,00	5.118,00	5.118,00	5.118,00	5.118,00	4.951,00
270 – 300 cm	15	gedrechselt	3.543,00	4.079,00	4.488,00	5.483,00	5.483,00	5.483,00	5.483,00	5.483,00	5.483,00	5.483,00	5.483,00	5.305,00
234 – 260 cm	13	gedrechselt mit Kugel	3.070,00	3.537,00	3.889,00	4.752,00	4.752,00	4.752,00	4.752,00	4.752,00	4.752,00	4.752,00	4.752,00	4.596,00
252 – 280 cm	14	gedrechselt mit Kugel	3.307,00	3.808,00	4.188,00	5.118,00	5.118,00	5.118,00	5.118,00	5.118,00	5.118,00	5.118,00	5.118,00	4.951,00
270 – 300 cm	15	gedrechselt mit Kugel	3.543,00	4.079,00	4.488,00	5.483,00	5.483,00	5.483,00	5.483,00	5.483,00	5.483,00	5.483,00	5.483,00	5.305,00
1/4-gewendelt			EURO	EURO	EURO	EURO	EURO	EURO	EURO	EURO	EURO	EURO	EURO	EURO
234 – 260 cm	13	gedrechselt	3.714,00	4.114,00	4.526,00	5.355,00	5.355,00	5.355,00	5.355,00	5.355,00	5.355,00	5.355,00	5.355,00	5.347,00
252 – 280 cm	14	gedrechselt	3.999,00	4.430,00	4.874,00	5.767,00	5.767,00	5.767,00	5.767,00	5.767,00	5.767,00	5.767,00	5.767,00	5.760,00
270 – 300 cm	15	gedrechselt	4.286,00	4.748,00	5.223,00	6.180,00	6.180,00	6.180,00	6.180,00	6.180,00	6.180,00	6.180,00	6.180,00	6.170,00
234 – 260 cm	13	gedrechselt mit Kugel	3.714,00	4.114,00	4.526,00	5.355,00	5.355,00	5.355,00	5.355,00	5.355,00	5.355,00	5.355,00	5.355,00	5.347,00
252 – 280 cm	14	gedrechselt mit Kugel	3.999,00	4.430,00	4.874,00	5.767,00	5.767,00	5.767,00	5.767,00	5.767,00	5.767,00	5.767,00	5.767,00	5.760,00
270 – 300 cm	15	gedrechselt mit Kugel	4.286,00	4.748,00	5.223,00	6.180,00	6.180,00	6.180,00	6.180,00	6.180,00	6.180,00	6.180,00	6.180,00	6.170,00
1/2 gewendelt			EURO	EURO	EURO	EURO	EURO	EURO	EURO	EURO	EURO	EURO	EURO	EURO
234 – 260 cm	13	gedrechselt	4.032,00	4.468,00	4.915,00	5.912,00	5.912,00	5.912,00	5.912,00	5.912,00	5.912,00	5.912,00	5.912,00	5.808,00
252 – 280 cm	14	gedrechselt	4.342,00	4.812,00	5.294,00	6.335,00	6.335,00	6.335,00	6.335,00	6.335,00	6.335,00	6.335,00	6.335,00	6.255,00
270 – 300 cm	15	gedrechselt	4.654,00	5.156,00	5.670,00	6.788,00	6.788,00	6.788,00	6.788,00	6.788,00	6.788,00	6.788,00	6.788,00	6.702,00
234 – 260 cm	13	gedrechselt mit Kugel	4.032,00	4.468,00	4.915,00	5.912,00	5.912,00	5.912,00	5.912,00	5.912,00	5.912,00	5.912,00	5.912,00	5.808,00
252 – 280 cm	14	gedrechselt mit Kugel	4.342,00	4.812,00	5.294,00	6.335,00	6.335,00	6.335,00	6.335,00	6.335,00	6.335,00	6.335,00	6.335,00	6.255,00
270 – 300 cm	15	gedrechselt mit Kugel	4.654,00	5.156,00	5.670,00	6.788,00	6.788,00	6.788,00	6.788,00	6.788,00	6.788,00	6.788,00	6.788,00	6.702,00
ZUSÄTZLICHE ARTIKEL UND LEISTUNGEN*			EURO	EURO	EURO	EURO	EURO	EURO	EURO	EURO	EURO	EURO	EURO	EURO
Brüstungsgeländer Estoril	lfdm.		249,00	275,00	303,00	391,00	391,00	391,00	391,00	391,00	391,00	391,00	391,00	340,00
Pfosten für Brüstungsgeländer 84/84 mm***	pro Stück		156,00	181,00	202,00	289,00	289,00	289,00	289,00	289,00	289,00	289,00	289,00	238,00
Deckenlochverkleidung bis 300 mm***	lfdm.		57,70	61,60	71,30	77,80	77,80	77,80	77,80	77,80	77,80	77,80	77,80	84,90
Deckenlochverkleidung bis 400 mm***	lfdm.		63,30	87,40	99,70	124,00	124,00	124,00	124,00	124,00	124,00	124,00	124,00	116,00
Kinderschutzleisten (lose)**	pro Treppe		280,00	323,00	355,00	404,00	404,00	404,00	404,00	404,00	404,00	404,00	404,00	420,00
Setzstufen (parkettverleimt)***	pro Treppe		748,00	852,00	939,00	1.166,00	1.166,00	1.166,00	1.166,00	1.166,00	1.166,00	1.166,00	1.166,00	1.108,00
Aufgesattelte Antrittsstufe	einseitig		169,00	177,00	177,00	193,00	193,00	193,00	193,00	193,00	193,00	193,00	193,00	177,00
Wandhandlauf 40/80 mm (gerade)	lfdm.		64,60	70,10	70,10	99,70	99,70	99,70	99,70	99,70	99,70	99,70	99,70	91,00
Handlaufhalter Edelstahl	pro Stück		20,30	20,30	20,30	20,30	20,30	20,30	20,30	20,30	20,30	20,30	20,30	20,30
Treppe ohne Versiegelung	Minderpreis		-/- 209,00	-/- 209,00	-	-/- 209,00	-	-/- 209,00	-	-	-	-	-	-

Zusätzliches Steiggeländer: Berechnung wie Brüstungsgeländer zzgl. Pfosten

* Bei Bestellungen unter € 500,00 Warenwert: Mindermengenzuschlag € 70,00 pro Auftrag!

** Inkl. Vorlegeband;

*** Bei Kombination mit Weiß/Anthrazit ebenfalls Weiß/Anthrazit ¹⁾ Wangen/Pfosten/Geländerstäbe: Buche weiß/anthrazit deckend grundiert

GELÄNDER



Geländerstab gedrechselt



Geländerstab gedrechselt, mit Kugel

Pfosten gedrechselt (84/84 mm)
Handlauf profiliert (40/80 mm)
Holzrundstab Durchmesser 25 mm

GESCHOSSTREPPE **DOLLE BILBAO**



KURZINFORMATION – QUALITÄTSMERKMALE

- › Geländertragende Treppe mit europäisch-technischer Zulassung, nach Maß gefertigt
- › Freiseite geländertragend, Außenseite Wandwange
- › Stufen- und Wangenstärke 44 mm
- › Handlauf und Pfosten 160 × 44 mm
- › Treppenbreite bis 1000 mm
- › Wangen, Stufen, Handlauf parkettverleimt
- › Stufenabstandhalter aus Holz, gegen Aufpreis in Edelstahl
- › Sichtbare Verschraubung, Abdeckkappen gegen Aufpreis möglich
- › Buche/Eiche/Esche/Ahorn; Stufen, Pfosten und Handlauf lackiert, Wangen/Stäbe weiß (RAL 9010) oder anthrazit (RAL 7016) deckend grundiert
- › Genaue Maßangaben bei Bestellung erforderlich!

GESCHOSSHÖHE TREPPENLAUF	STEIGUNGEN	GELÄNDERSTAB	BUCHE	BUCHE Weiß/ Anthrazit ¹⁾	EICHE/ ESCHE/ AHORN	EICHE/ESCHE/ AHORN Weiß/Anthrazit ¹⁾	BUCHE GEBEIZT (Musterkarte)
			EURO	EURO	EURO	EURO	EURO
Geradelaufend							
234 – 260 cm	13	Holz rund 30 mm	3.764,00	3.964,00	5.308,00	5.522,00	4.559,00
252 – 280 cm	14	Holz rund 30 mm	4.054,00	4.269,00	5.716,00	5.946,00	4.909,00
270 – 300 cm	15	Holz rund 30 mm	4.344,00	4.574,00	6.125,00	6.371,00	5.259,00
1/4-gewandelt							
234 – 260 cm	13	Holz rund 30 mm	4.044,00	4.287,00	5.700,00	5.965,00	4.650,00
252 – 280 cm	14	Holz rund 30 mm	4.356,00	4.617,00	6.139,00	6.424,00	5.009,00
270 – 300 cm	15	Holz rund 30 mm	4.667,00	4.945,00	6.577,00	6.882,00	5.367,00
1/2-gewandelt							
234 – 260 cm	13	Holz rund 30 mm	4.412,00	4.696,00	6.218,00	6.529,00	5.073,00
252 – 280 cm	14	Holz rund 30 mm	4.752,00	5.059,00	6.697,00	7.031,00	5.463,00
270 – 300 cm	15	Holz rund 30 mm	5.091,00	5.419,00	7.174,00	7.532,00	5.853,00
ZUSÄTZLICHE ARTIKEL UND LEISTUNGEN*			EURO	EURO	EURO	EURO	EURO
Aufpreis Geländerstäbe Edelstahl	pro Treppe		264,00	264,00	264,00	264,00	264,00
Aufpreis Stufenabstandhalter Edelstahl	pro Treppe		264,00	264,00	264,00	264,00	264,00
Brüstungsgeländer	lfdm.		312,00	347,00	441,00	441,00	406,00
Brett- bzw. Zwischenpfosten 160 × 44 mm	St.		86,40	86,40	107,00	107,00	103,00
Deckenlochverkleidung bis 300 mm ***	lfdm.		61,60	71,30	77,80	71,30	84,90
Deckenlochverkleidung bis 400 mm ***	lfdm.		87,40	99,70	124,00	99,70	116,00
Wandhandlauf 120 × 44 mm, geschwungen im Wangenverlauf inkl. Abstandhalter	lfdm.		131,00	131,00	183,00	183,00	174,00
Wandhandlauf 120 × 44 mm gerade, inkl. Abstandhalter Holz	lfdm.		88,60	88,60	125,00	125,00	122,00
Abdeckkappen Holz oder Edelstahloptik **	pro Treppe		84,30	84,30	84,30	84,30	84,30

* Bei Bestellungen unter € 500,00 Warenwert: Mindermengenzuschlag € 70,00 pro Auftrag!

** Bei Bestellung mit Edelstahlstäben im Preis enthalten

*** Bei Kombination mit Weiß/Anthrazit ebenfalls Weiß/Anthrazit

¹⁾ Wangen/Geländerstäbe: Buche weiß/anthrazit deckend grundiert

Aufmaß und Montage sollten nur durch geschultes Fachpersonal erfolgen!

HOLZSTUFEN **BAUSEITIGE TREPPEN**

KURZINFORMATION – QUALITÄTSMERKMALE

- › Massivholzstufen riegelverleimt
- › Auch für den Renovierungsbereich, z. B. für vorhandene Unterkonstruktionen aus Stahl oder Beton
- › Treppenlaufbreite max. 1.000 mm,
- › Stufentiefe max. 280 mm
- › Stufenstärke 40 mm

AUSFÜHRUNG	KIEFER	BUCHE
	EURO	EURO
Holzstufen gerade, lackiert	99,90	103,00
Holzstufen gezogen, nach bauseitigen Schablonen oder exakten Zeichnungen, versiegelt	123,00	126,00

AUSFÜHRUNG	EICHE/ESCHE/ EUROP. AHORN	BUCHE GEBEIZT KIRSCH/WALNUS
	EURO	EURO
Holzstufen gerade, lackiert	169,00	135,00*
Holzstufen gezogen, nach bauseitigen Schablonen oder exakten Zeichnungen, versiegelt	181,00	158,00*

* Preis ab mind. 10 Stück

Bei Bestellungen von Stufen unter € 500,00 Warenwert: Mindermengenzuschlag € 70,00 pro Auftrag!

ZUSÄTZLICHE LEISTUNGEN (AUSSER BILBAO)	EURO
Podesttreppe	
Außerwinklige Treppe	
Treppenbreite bis 1100 mm, Wangen- und Stufenstärke 50 mm	auf Anfrage
Durchgängige Stabverleimung (Wange und Handlauf)	
50 mm Stufenstärke, über 900 mm Treppenbreite zu empfehlen	

KINDERSICHERHEITSGITTER

KURZINFORMATION – QUALITÄTSMERKMALE

- › Schutzgitter an oberen Treppenabsätzen, am unteren Treppenende oder als Türabspernung
- › Sicherheitsgitter von DOLLE sind sicherheitsgeprüft und als Kindersicherheits- oder auch Ofengitter für alle Einsatzbereiche geeignet, in denen Gefahrenstellen zuverlässig abgetrennt werden müssen.
- › Dabei lassen sie sich einfach und schnell einbauen und auch wieder ausbauen.
- › Geeignet für Kinder bis 24 Monate, entsprechend der Sicherheitsnorm DIN EN 1930:2011.



DOLLE Svea	BREITE VON – BIS /HÖHE	ART.-NR.	EURO
Klemmgitter, Massivholz lackiert	61,0 – 101,7 / 70 cm	0600712	51,10
DOLLE Pia		ART.-NR.	EURO
Schwenkgitter, Massivholz lackiert	75,6 – 110,4 / 71 cm	0600722	69,70
DOLLE Lars		ART.-NR.	EURO
Schwenkgitter, Metall grau metallic pulverbeschichtet	74,4 – 113 / 68 cm	0600744	71,70
DOLLE Piet		ART.-NR.	EURO
Klemmgitter zum schwenken; Massivholz, lackiert, Metall, grau metallic pulverbeschichtet (inkl. 2 Verlängerungen)	71,3 – 91,1 cm / 71 cm	0600735	72,30
Verlängerung um 6,8 cm (max. 4 zus. Verlängerungen)	6,8 cm / 71 cm	0600736	23,80
OFENSCHUTZGITTER DOLLE Ben		ART.-NR.	EURO
Kinderschutzgitter für Öfen und Kamine, Metall Anthrazit	278 cm / 71 cm	0600688	154,60
Verlängerung für Gitter Ben	72 cm / 71 cm	0600690	35,20

AUSSENTREPPE **DOLLE GARDENSTEP**

KURZINFORMATION – QUALITÄTSMERKMALE

- › Treppe von 2-12 Stufen/Steigungen individuell zusammenstellbar
- › Steigungshöhe von 18,5 cm bis 22,5 cm einstellbar
- › Stufenmaß: TRIMAX® 80/120 × 22 × 4 cm, Grau oder Dunkelbraun, Gitterrost 80/120 × 22 × 3 cm
- › Maximale Geschosshöhe: mit 14 Steigungen bis 315 cm, mit Zwischenpodest bis 382 cm
- › Geradelaufende Außentreppe mit Stahl-Mittelholm
- › bauseitige Abstützung erforderlich!
- › Steiggeländer mit Handlauf aus Aluminium, Geländerstäbe aus Stahl, feuerverzinkt
- › TRIMAX®: Glasfaserverstärkter Kunststoff
- › **Variables System: individuell zusammengestellt aus einzelnen Kits!**



STUFENBREITE 80 CM, MIT EINFACHER UNTERKONSTRUKTION

KITS		ART.-NR.	EURO
Kit 1: Starterset für 2 Stufen	Besteht aus: 1 Oberelement, 1 Unterelement, 1 Bodenelement; ohne Geländer/ohne Stufen	0409871	166,00
Kit 2: Starterset für 3 Stufen	Besteht aus: 1 Oberelement, 1 Mittelelement, 1 Unterelement, 1 Bodenelement; ohne Geländer/ohne Stufen	0409872	232,00
Kit 3: Erweiterungsset	Für 2 Stufen; enthält 2 Mittelelemente; ohne Geländer/ohne Stufen	0409873	148,00
Kit 4: Steiggeländer	komplett verpackt für 6 Stufen mit Zubehör (für 80 und 120 cm)	0409810	214,00

STUFEN		ART.-NR.	EURO
Stufe TRIMAX® Grau, 80 × 22 × 4 cm		0409901	43,30
Stufe TRIMAX® Dunkelbraun, 80 × 22 × 4 cm		0409902	44,40
Stufe Gitterrost verzinkt, 80 × 22 × 3 cm		0409948	51,60

STUFENBREITE 120 CM, MIT DOPPELTER UNTERKONSTRUKTION

KITS		ART.-NR.	EURO
Kit 1: Starterset für 2 Stufen	Besteht aus: 2 Oberelementen, 2 Unterelementen, 2 Bodenelementen; ohne Geländer/ohne Stufen	0409876	331,00
Kit 2: Starterset für 3 Stufen	Besteht aus: 2 Oberelementen, 2 Mittelelementen, 2 Unterelementen, 2 Bodenelementen; ohne Geländer/ohne Stufen	0409877	461,00
Kit 3: Erweiterungsset	Für 2 Stufen; enthält 4 Mittelelemente; ohne Geländer/ohne Stufen	0409878	295,00
Kit 4: Steiggeländer	komplett verpackt für 6 Stufen mit Zubehör (für 80 und 120 cm)	0409810	214,00

STUFEN		ART.-NR.	EURO
Stufe TRIMAX® Grau, 120 × 22 × 4 cm		0409918	61,70
Stufe TRIMAX® Dunkelbraun, 120 × 22 × 4 cm		0409903	70,50
Stufe Gitterrost verzinkt, 120 × 22 × 3 cm		0409958	80,50

ZUBEHÖR

BRÜSTUNGSGELÄNDER (SKIZZE ERFORDERLICH!)	VE	ART.-NR.	EURO
Brüstungsgeländer Starter-Set	1 m	0409840	214,00
Brüstungsgeländer Erweiterungs-Set	1 m	0409841	
Weitere Brüstungsgeländer			Seite 46

PODESTE (SKIZZE ERFORDERLICH!) – STÜTZE NOTWENDIG! –		ART.-NR.	EURO
Podest, Fläche 80 × 88 cm, inkl. 3 Stufenauflagen, TRIMAX® Grau		0409815	319,00
Podest, Fläche 80 × 88 cm, inkl. 3 Stufenauflagen, TRIMAX® Dunkelbraun		0409885	
Podest, Fläche 80 × 88 cm, inkl. 1 Gitterrostaufgabe verzinkt		0409886	324,00
Podest, Fläche 120 × 88 cm, inkl. 3 Stufenauflagen, TRIMAX® Grau		0409887	549,00
Podest, Fläche 120 × 88 cm, inkl. 3 Stufenauflagen, TRIMAX® Dunkelbraun		0409888	
Podest, Fläche 120 × 88 cm, inkl. 1 Gitterrostaufgabe verzinkt		0409889	557,00
Stütze für Podest bis 150 cm Höhe		0409851	160,00
Stütze für Podest bis 300 cm Höhe		0409852	246,00
Podestgeländer für 80 × 88 cm (= Kit 4)		0409810	214,00

Maßtabelle – Siehe Seite 45

AUSSENTREPPE DOLLE GARDENTOP

KURZINFORMATION – QUALITÄTSMERKMALE

- › Geradelaufende Außentreppe mit Seitenelementen aus feuerverzinktem Stahl
- › Treppe von 14/15 Stufen/Steigungen individuell zusammenstellbar, Geschosshöhe bis 330 cm, mit Zwischenpodest 374 cm
- › Steigungshöhe von 18 cm bis 22 cm einstellbar
- › Stufenmaß: TRIMAX® 80/100 × 22 × 4 cm, Anthrazit oder Dunkelbraun, Gitterrost 80/100 × 23 × 3 cm
- › TRIMAX®: Glasfaserverstärkter Kunststoff
- › Steiggeländer mit Handlauf aus Aluminium, Geländerstäbe aus Stahl, feuerverzinkt
- › Geländer aus dem Prova-System: Sets für je 4 Stufen; Aluminiumpfosten und -handlauf, mitlaufende Edelstahlstäbe
- › Variables System: individuell zusammengestellt aus einzelnen Sets!



UNTERKONSTRUKTION FÜR VARIABLES SYSTEM

SETS		ART.-NR.	EURO
Set 1: Starterset für 2 Stufen	Besteht aus: 1 Oberelement, 1 Unterelement, 1 Bodenelement; ohne Geländer / ohne Stufen	0406871	158,00
Set 2: Erweiterungsset	Mittelement für 1 Stufe; ohne Geländer / ohne Stufen	0406872	73,10
Set 3: Steiggeländerset	Für 6 Stufen: Aluminiumhandlauf, feuerverzinkte Edelstahlstäbe	0406873	214,00

PASSENDEN GELÄNDER AUS DEM PROVASYSTEM

SETS		ART.-NR.	EURO
Set 4: Starterset Steiggeländer	Für max. 4 Stufen: 2 Aluminiumpfosten, Aluminiumhandlauf, mitlaufende Edelstahlstäbe	0406874	237,00
Set 5: Erweiterungsset Steiggeländer	Für max. 4 Stufen: 1 Aluminiumpfosten, Verbindungselemente, Aluminiumhandlauf, mitlaufende Edelstahlstäbe	0406875	198,00

STUFEN BREITE 80 cm		ART.-NR.	EURO
Stufe TRIMAX® Anthrazit 80 × 22 × 4 cm		0409963	46,30
Stufe TRIMAX® Dunkelbraun, 80 × 22 × 4 cm		0409951	
Stufe Gitterrost verzinkt, 80 × 23 × 3 cm		0409974	51,60
Stufen zum Einlegen von Holz oder WPC, 80 × 22 × 3 cm		0409953	44,50

STUFEN BREITE 100 cm		ART.-NR.	EURO
Stufe TRIMAX® Anthrazit 100 × 22 × 4 cm		0409964	59,30
Stufe TRIMAX® Dunkelbraun, 100 × 22 × 4 cm		0409952	
Stufe Gitterrost verzinkt, 100 × 23 × 3 cm		0409975	69,30
Stufen zum Einlegen von Holz oder WPC, 100 × 22 × 3 cm		0409954	61,00

ZUBEHÖR

BRÜSTUNGSGELÄNDER (SKIZZE ERFORDERLICH!)	VE	ART.-NR.	EURO
Brüstungsgeländer Starter-Set	1 m	0409840	214,00
Brüstungsgeländer Erweiterungs-Set	1 m	0409841	

Weitere Brüstungsgeländer

Seite 46

PODESTE (SKIZZE ERFORDERLICH!) – STÜTZE NOTWENDIG! –		ART.-NR.	EURO
Podest, Fläche 80 × 88 cm, inkl. 3 Stufenauflagen, TRIMAX® Anthrazit		0406850	351,00
Podest, Fläche 80 × 88 cm, inkl. 3 Stufenauflagen, TRIMAX® Dunkelbraun		0406851	
Podest, Fläche 80 × 88 cm, inkl. 3 Gitterrostauflagen verzinkt		0406852	356,00
Podest, Fläche 100 × 88 cm, inkl. 3 Stufenauflagen, TRIMAX® Anthrazit		0406853	536,00
Podest, Fläche 100 × 88 cm, inkl. 3 Stufenauflagen, TRIMAX® Dunkelbraun		0406854	
Podest, Fläche 100 × 88 cm, inkl. 3 Gitterrostauflagen verzinkt		0406855	544,00
Zwischenpodest, Fläche 80 × 88 cm, inkl. 3 Stufenauflagen, TRIMAX® Anthrazit		0406856	382,00
Zwischenpodest, Fläche 80 × 88 cm, inkl. 3 Stufenauflagen, TRIMAX® Dunkelbraun		0406857	
Zwischenpodest, Fläche 80 × 88 cm, inkl. 3 Gitterrostauflagen verzinkt		0406858	392,00
Zwischenpodest, Fläche 100 × 88 cm, inkl. 3 Stufenauflagen, TRIMAX® Anthrazit		0406859	576,00
Zwischenpodest, Fläche 100 × 88 cm, inkl. 3 Stufenauflagen, TRIMAX® Dunkelbraun		0406860	
Zwischenpodest, Fläche 100 × 88 cm, inkl. 3 Gitterrostauflagen verzinkt		0406861	590,00

HINWEIS: Keine Verwendung als Eckpodest mit 100 cm Stufen möglich!

Stütze für Podest bis 150 cm Höhe	0406862	162,00
Stütze für Podest bis 300 cm Höhe	0406863	249,00
Podestgeländer für 80/100 × 88 cm (= Set 3)	0406873	212,00

Maßtabelle – Siehe Seite 45

AUSSENTREPPE **DOLLE GARDENSPIN**

KURZINFORMATION – QUALITÄTSMERKMALE

- › Feuerverzinkte Spindeltreppe für den Außenbereich
Stufen aus Glasfaserverstärktem Kunststoff in Anthrazit (TRIMAX®) oder Stufen aus Metall, gelocht, rutschhemmend!
- › Lieferumfang: Stufen, Podest, Steig- und Podestgeländer, Montagematerial



MIT STUFEN AUS METALL, GELOCHT

Steigungshöhe einstellbar von 20,5 – 23,5 cm		AUSSENDURCHMESSER 125 CM		AUSSENDURCHMESSER 155 CM		AUSSENDURCHMESSER 185 CM	
GESCHOSSHÖHE VON – BIS	STUFEN/STEIGUNGEN	ART.-NR.	EURO	ART.-NR.	EURO	ART.-NR.	EURO
246 – 282 cm	11/12	0409333	1.423,00	0409633	1.713,00	0409533	2.106,00
266,5 – 305,5 cm	12/13	0409337	1.556,00	0409634	1.866,00	0409534	2.306,00
287 – 329 cm	13/14	0409338	1.689,00	0409635	2.019,00	0409535	2.506,00
307,5 – 352,5 cm	14/15	0409339	1.822,00	0409636	2.173,00	0409536	2.706,00
328 – 376 cm	15/16	0409340	1.955,00	0409637	2.326,00	-	-
348,5 – 399,5 cm	16/17	0409341	2.088,00	0409638	2.479,00	-	-
Podestkante bei 125 cm = 86 cm							
Podestkante bei 155 cm = 104 cm							
Podestkante bei 185 cm = 120 cm							

BRÜSTUNGSGELÄNDER

Passend für beide Stufenausführungen (Skizze erforderlich)		AUSSENDURCHMESSER 125 CM		AUSSENDURCHMESSER 155 CM		AUSSENDURCHMESSER 185 CM	
STAHLTREPPE – FEUERVERZINKT	VE	ART.-NR.	EURO	ART.-NR.	EURO	ART.-NR.	EURO
Brüstungsgeländer Startpaket	1 m	0409152	200,00	0409152	200,00	0409152	200,00
Brüstungsgeländer Erweiterungspaket	1 m	0409153		0409153		0409153	

MIT TRIMAX®-Stufen

Standardgröße für Geschosshöhen bis 282 cm, Steigungshöhe einstellbar von 20,5 – 23,5 cm		AUSSENDURCHMESSER 125 CM		AUSSENDURCHMESSER 155 CM	
GESCHOSSHÖHE VON - BIS	STUFEN/STEIGUNGEN	ART.-NR.	EURO	ART.-NR.	EURO
246 – 282 cm	11/12	0409111	1.676,00	0409611	2.066,00
266,5 – 305,5 cm	12/13	0409101	1.834,00	0409601	2.252,00
287 – 329 cm	13/14	0409102	1.992,00	0409602	2.439,00
307,5 – 352,5 cm	14/15	0409103	2.149,00	0409603	2.625,00
328 – 376 cm	15/16	0409104	2.307,00	0409604	2.812,00
348,5 – 399,5 cm	16/17	0409105	2.464,00	0409605	2.998,00
Podestkante bei 125 cm = 86 cm					
Podestkante bei 155 cm = 104 cm					

AUSSENTREPPEN MASSBEISPIELE

KURZINFORMATION

- › Für Bestellung der Außentreppe finden Sie hier Maßbeispiele, die Ihnen die Zusammenstellung erleichtern.
- › Aus den Tabellen entnehmen Sie die benötigten Stufen, Steigungen sowie die Anzahl der notwendigen Kits und Sets.

DOLLE GARDENSTEP FEUERVERZINKT

MASSBEISPIEL: VARIABLES SYSTEM

Stufen/Steigungen:	2	3	4	5	6	7	8	9	10	11	12	13*	14*
Gesamthöhe in cm:	37	55,5	74	92,5	111	129,5	148	166,5	185	203,5	222	240,5	259
	bis	bis	bis	bis	bis	bis	bis	bis	bis	bis	bis	bis	bis
	45	67,5	90	112,5	135	157,5	180	202,5	225	247,5	270	292,5	315
Ausladung in cm:	40	60	80	100	120	140	160	180	200	220	240	260	280
Anzahl Kits:													
Kit 1	1	-	1	-	1	-	1	-	1	-	1	-	1
Kit 2	-	1	-	1	-	1	-	1	-	1	-	1	-
Kit 3	-	-	1	1	2	2	3	3	4	4	5	5	6

* Bei 13 bzw. 14 Stufen ist eine bauseitige Abstützung notwendig!

DOLLE GARDENTOP FEUERVERZINKT

MASSBEISPIEL: SET-SYSTEM

Stufen/Steigungen:	2	3	4	5	6	7	8	9	10	11	12	13	14	14/15
Gesamthöhe in cm:	36	54	72	90	108	126	144	162	180	198	216	234	252	270
	bis	bis	bis	bis	bis	bis	bis	bis	bis	bis	bis	bis	bis	bis
	44	66	88	110	132	154	176	198	220	242	264	286	308	330
Ausladung in cm:	44	66	88	110	132	154	176	198	220	242	264	286	308	308
Anzahl Sets:														
Set 1	1	1	1	1	1	1	1	1	1	1	1	1	1	1
Set 2	-	1	2	3	4	5	6	7	8	9	10	11	12	12

GELÄNDERSYSTEM **DOLLE**

KURZINFORMATION – QUALITÄTSMERKMALE

- › Geländersets aus Aluminium für die Bodenmontage auf Stufen, Terrassen, Podesten sowie für die Wandmontage an Treppen, Brüstungen oder Balkonen
- › Material: witterungsbeständiges Aluminium und Edelstahl
- › Geländerelemente können auf Wunsch gekürzt oder mit zusätzlichen Sets erweitert werden.
- › Für die geradelaufende Erweiterung sind Verbindungselemente bereits im Lieferumfang enthalten
- › Montagefertige Einzelteile und Zubehör!



Geländer- und Handlaufsets

SETS	MATERIAL/FORM	LÄNGE	ART.-NR.	EURO
PS 010 Geländerset für Bodenmontage		150 cm	0196411	188,00
PS 011 Geländerset für Wandmontage	Aluminium / Pfosten rund, Stäbe rund, Handlauf	150 cm	0196412	205,00
PS 060 Eckverbindungsset	rund		0196414	26,70
PS 050 Handlaufset		150 cm	0196205	66,90
SETS	MATERIAL/FORM	LÄNGE	ART.-NR.	EURO
PS 020 Geländerset für Bodenmontage		150 cm	0196553	174,00
PS 021 Geländerset für Wandmontage	Aluminium, Eiche / Pfosten rund, Stäbe rund,	150 cm	0196554	198,00
PS 060 Eckverbindungsset	Holzhandlauf rund		0196414	26,70
PS 052 Handlaufset Eiche		150 cm	0196555	76,00
SETS	MATERIAL/FORM	LÄNGE	ART.-NR.	EURO
PS 030 Geländerset für Bodenmontage		150 cm	0196550	151,00
PS 031 Geländerset für Wandmontage	Aluminium, Buche / Pfosten rund, Stäbe rund,	150 cm	0196551	174,00
PS 060 Eckverbindungsset	Holzhandlauf rund		0196414	26,70
PS 051 Handlaufset Buche		150 cm	0196200	57,80
SETS	MATERIAL/FORM	LÄNGE	ART.-NR.	EURO
PS 100 Geländerset für Bodenmontage		150 cm	0196501	209,00
PS 101 Geländerset für Wandmontage	Aluminium weiß pulverbeschichtet (RAL 9016) /	150 cm	0196502	219,00
PS 102 Eckverbindungsset	Pfosten oval, Stäbe rund, Handlauf rund		0196503	26,70
PS 103 Handlaufset		150 cm	0196504	46,60
SETS	MATERIAL/FORM	LÄNGE	ART.-NR.	EURO
PS 150 Geländerset für Bodenmontage		150 cm	0196510	209,00
PS 151 Geländerset für Wandmontage	Aluminium anthrazit pulverbeschichtet (RAL 7016) /	150 cm	0196511	219,00
PS 152 Eckverbindungsset	Pfosten oval, Stäbe rund, Handlauf rund		0196512	26,70
PS 153 Handlaufset		150 cm	0196513	46,60
SETS	MATERIAL/FORM	LÄNGE	ART.-NR.	EURO
PS 200 Geländerset für Bodenmontage		150 cm	0196530	253,00
PS 201 Geländerset für Wandmontage	Aluminium Dark Grey / Pfosten, Stäbe, Handlauf	150 cm	0196531	270,00
PS 202 Eckverbindungsset	tropfenförmig		0196532	49,10
PS 203 Handlaufset		150 cm	0196533	82,90
SETS	MATERIAL/FORM	LÄNGE	ART.-NR.	EURO
PS 300 Geländerset für Bodenmontage		150 cm	0196535	256,00
PS 301 Geländerset für Wandmontage	Aluminium Dark Grey / Pfosten, Stäbe, Handlauf	150 cm	0196536	273,00
PS 302 Eckverbindungsset	rechteckig		0196537	49,10
PS 303 Handlaufset		150 cm	0196538	82,90
SETS	MATERIAL/FORM	LÄNGE	ART.-NR.	EURO
PS 400 Geländerset für Bodenmontage		150 cm	0196520	241,00
PS 401 Geländerset für Wandmontage	Aluminium matt / Pfosten vierkant, Stäbe rund,	150 cm	0196521	258,00
PS 402 Eckverbindungsset	Handlauf rund		0196522	27,20
PS 403 Handlaufset		150 cm	0196523	45,50

SETS	MATERIAL/FORM	LÄNGE	ART.-NR.	EURO
PS 500 Geländerset für Bodenmontage		150 cm	0196400	252,00
PS 501 Geländerset für Wandmontage	Edelstahl / Pfosten rund, Stäbe rund,	150 cm	0196401	268,00
PS 503 Eckverbinder	Handlauf rund		0196403	48,00
PS 502 Handlaufset		150 cm	0196402	50,20

SETS	MATERIAL/FORM	LÄNGE	ART.-NR.	EURO
PS 510 Eingangsgeländer für Bodenmontage	Edelstahl / 1 Pfosten rund,	150 cm	0196405	140,00
PS 511 Eingangsgeländer für Wandmontage	Handlauf rund	150 cm	0196406	154,00
PS 512 Eingangsgeländer für Bodenmontage	Edelstahl / 2 Pfosten rund,	150 cm	0196407	210,00
PS 513 Eingangsgeländer für Wandmontage	Handlauf rund	150 cm	0196408	221,00

ZUBEHÖR

BEFESTIGUNGSMATERIAL FÜR GELÄNDERSETS	STÜCK/PCK.	ART.-NR.	EURO
PS 900 – Schwerlastanker für Befestigung von Aluminiumpfosten auf Beton	2 Stck.	0196413	18,50
PS 901 – Schwerlastanker V2A für Befestigung von Edelstahlpfosten auf Beton	2 Stck.	0196404	21,20
PS 902 – Sechskantschrauben für Befestigung von Pfosten auf Holz	4 Stck.	0196425	4,60

GELÄNDERSYSTEM **DOLLE PROVA**

KURZINFORMATION – QUALITÄTSMERKMALE

- › Geländer für den Innen- und Außenbereich
- › Material: Holz oder Aluminium
- › Höhe des Handlaufs regulierbar, sollte mindestens 900 mm betragen!
- › Zusätzlich zu den Handläufen sind Endkappen, Wandanschlüsse und Gelenkverbinder erhältlich, sowie Handlaufkonsole für die Wandmontage.
- › Vorschriften der Landesbauordnung müssen berücksichtigt werden!
- › Die Montage in gewerblichen oder öffentlich genutzten Gebäuden sollte nur nach Rücksprache mit dem zuständigen Bauamt erfolgen!



Handläufe aus Holz und Aluminium

HANDLÄUFE	STÜCK/ Pck.	ART.-NR.	EURO/Pck.
PS 4 – Handlauf aus Aluminium eloxiert, 40 mm Durchmesser und 2.000 mm Länge	1 Stck.	0196040	46,20
PS 3 – Handlauf aus Holz 40 mm Durchmesser und 2.000 mm Länge, wahlweise aus:			
Buche lackiert	1 Stck.	0196030	44,00
Buche unbehandelt	1 Stck.	0196031	38,20
Walnuss**, lackiert	1 Stck.	0196034	49,10
Kiefer unbehandelt	1 Stck.	0196032	30,40
PS 6 – Gelenkverbinder variable Verbindung für Handläufe, Aluminium pulverbeschichtet	1 Stck.	0196060	19,30
PS 7 – Endkappe für Aluminium- oder Holzhandlauf, Aluminium pulverbeschichtet, mit Schrauben	2 Stck.	0196070	12,70
PS 8 – Wandanschluss/Handlaufverbinder für Handläufe und zum Verbinden zweier Handläufe, mit Schrauben, Aluminium pulverbeschichtet	1 Stck.	0196080	11,80
PS 9 – Handlaufkonsolen für die Befestigung eines Handlaufs an der Wand, Aluminium pulverbeschichtet,	2 Stck.	0196140	22,90
PS 21 – Bohrschablone für PS 6, PS 7, PS 8		0196100	7,40
PS 900 – Schwerlastanker für Befestigung von Aluminiumpfosten auf Beton	2 Stck.	0196413	18,50
PS 901 – Schwerlastanker V2A für Befestigung von Edelstahlpfosten auf Beton	2 Stck.	0196404	21,20
PS 902 – Sechskantschrauben für Befestigung von Pfosten auf Holz	4 Stck.	0196425	4,60

AKTIONSTREPPEN

KURZINFORMATION

- › Für alle Aktionstreppe gilt eine Mindestabnahmemenge!
- › Keine Sonderanfertigungen möglich!

BODENTREPPE pur

- › Preiswerte Holzbodentreppe mit Lukenkasten aus Fichte
- › Lukenkasten Höhe 11,5 cm
- › Raumhöhe bis 285 cm
- › Sonderanfertigungen sind nicht möglich!

3-teilig, Holz mit Wärmedämmung, U-Wert 1,60 W/m²·K

DECKENÖFFNUNG L × B – ROHBAUMASSE -	ART.-NR.	EURO/Pck.
120 × 60 cm	0306226	auf Anfrage
120 × 70 cm	0306227	

Mindestbestellmenge 7 Stück



RAUMSPARTREPPE Kiel

- › Nebentreppe mit 12 Stufen
- › für Geschosshöhe bis 283,5 cm
- › Treppenbreite 57,2 cm
- › Steigungshöhe 21,8 cm/Ausladung 174 cm
- › Materialstärke Stufen und Wangen 27 mm,
- › Stufentiefe 14,2 cm/Deckenöffnung 150 × 60 cm
- › Wangen und Handlauf zweigeteilt

HOLZART	STUFEN	ART.-NR.	EURO/Pck.
Fichte	12 Stufen	0600317	auf Anfrage

Mindestbestellmenge 3 Stück



MITTELHOLMTREPPE SONDERMODELL

- › Nebentreppe mit 11 Stufen für Geschosshöhe von 222 cm bis 276 cm
- › Aufbau gerade und 1/4-gewandelt möglich
- › Steigungshöhe pro Stufe von 18,5 cm bis 23 cm einstellbar
- › Stufen 58 cm lang, 21/12 cm tief, Stärke ca. 35 mm
- › Stufen aus Multiplex-Holz mit Buchendeckfurnier, lackiert
- › Deckenöffnung ab 140 × 70 cm bei geradem Lauf

Treppe inklusive einseitigem Geländer aus Metall, grau pulverbeschichtet

GESCHOSSHÖHE	STUFEN/STEIGUNGEN	ART.-NR.	EURO/Pck.
für Geschosshöhen von 222 – 276 cm	11 Stufen/12 Steigungen	0699095	auf Anfrage

Mindestbestellmenge 3 Stück



FRACHTKOSTEN

KOSTEN PRO LIEFERUNG	EURO/Pck.
Raumspartreppen, ProvaSystem und sonstige Artikel unter Warenwert EURO 350,00	36,50
Bodentreppen unter Warenwert 150 EURO, Kniestocktüren	36,50
Avisierungskosten	11,00
Kleinteile und Zubehör per Paketdienst	9,50

SIE FINDEN VIELE WEITERE HILFREICHE INFORMATIONEN AUF UNSERER HOMEPAGE

- > Servicebereich
- > Downloads
- > Anleitungen
- > Zertifikate



ZUSÄTZLICH ZU UNSEREN PROSPEKTEN FINDEN SIE VIELE WEITERE INFORMATIONEN AUF WWW.DOLLE.DE

EINBAUANLEITUNGEN & BEDIENUNGSANLEITUNGEN

- > dolle.de/einbauanleitungen

PRODUKTBESCHREIBUNGEN, ZERTIFIKATE & PRÜFZEUGNISSE – ALLES AUCH IN DER DOLLE APP!

- > Im APP Store und im Google Play Store
- > Drucken Sie sich Beschreibungen mit Maßen und weiteren Informationen zu jedem Produkt jederzeit von unserer Webseite aus oder speichern Sie sie als PDF.
- > Auf der Homepage unter dolle.de/service/downloads

KONFIGURIEREN SIE TREPPEN UND GELÄNDER ONLINE

- > dolle.de/service/planungstools
- > dolle.de/bodentreppenplaner
- > dolle.de/treppenplaner
- > dolle.de/gelaenderplaner

TREPPEN NACH MASS ERSTELLEN

Mit dem DOLLE Excel-Planer für Maßtreppen berechnen Sie Ihre individuelle Treppe. Geben Sie einen der unten stehenden Links ein.

dolle.de/palma
dolle.de/orly
dolle.de/hockenheim
dolle.de/estoril
dolle.de/bilbao
dolle.de/faro

Der Excel-Planer wird in Ihren Download-Ordner heruntergeladen. Beim Öffnen der Datei erlauben Sie bitte die Makros, damit Sie den Planer richtig nutzen können.



Gebr. DOLLE GmbH
Rockwinkeler Landstraße 117
28325 Bremen
Tel.: +49 (0) 421 427 99-0
Fax: +49 (0) 421 427 99-66
info@dolle.de
dolle.de