



DOLLE®

PREISLISTE TREPPEN

DOLLE – DER SICHERE WEG NACH OBEN

Die Gebr. DOLLE GmbH ist einer der marktführenden Treppenlieferanten und zählt zu den weltweit größten Herstellern von Bodentreppen. Produktionsstandorte befinden sich in Dänemark und China. Die Lieferung nach Deutschland, Österreich und in die Schweiz erfolgt von Bremen aus.

„Der sichere Weg nach oben“ ist seit der Gründung unserer Firma richtungweisend für unseren Erfolg. Dieser liegt nicht nur in der Vision und der Kreativität von Carl Dolle begründet, sondern auch in der Verbundenheit und dem Zusammenhalt aller Mitarbeiterinnen und Mitarbeiter der DOLLE-Gruppe. Und selbstverständlich auch in der Treue unserer Kunden, die uns auf diesem langen Weg partnerschaftlich begleiten und uns ihr Vertrauen schenken.

Kontinuierlich bauen wir unser Sortiment aus und arbeiten an technischen Verbesserungen sowie Neuerungen. Wir bauen unsere nachhaltige Produktion aus und optimieren unsere Produkte weiter in Sachen Wohngesundheit. Denn den sicheren Weg nach oben bereiten wir Ihnen auch in die Zukunft!



Mit Sicherheit nach oben seit 1951

Unsere Qualitätswegweiser

DIN EN
14975

Produziert nach DIN

Alle Bodentreppen werden nach DIN 14975 produziert und geprüft.



Wärmedämmung

Bauteilgeprüfter U-Wert, nach DIN EN 12207:1 2001-02, geprüft durch das ift Rosenheim und das Dänische Technologische Institut



Luftdicht KLASSE 4

Die Bodentreppen sind luftdicht nach DIN EN 12207 / 12114 und wurden mit Blower-Door-Test geprüft.



Geprüft mit Überlast

DOLLE Bodentreppen sind stabil und belastbar bis 150 kg und 200 kg (je nach Modell).



Schneller Einbau

Patentierete Click-Module und Knickhebel machen den Einbau schnell und einfach – durch eine Person.



Feuerhemmend

Modelle von DOLLE mit diesem Hinweis sind für Einbau in feuerhemmenden Decken geeignet und erfüllen Brandschutzvorgaben.



Elektrische Bedienung

Bei Modellen von DOLLE mit diesem Hinweis lassen sich die Leiternteile elektrisch ein- und ausfahren



QNG ready

DOLLE clickFIX ist schadstoffarm und 'QNG ready'-zertifiziert vom Sentinel Haus Institut und erfüllt die KfW Neubauförderungskriterien.



The mark of
responsible forestry

Zertifiziert

Alle DOLLE Bodentreppen sind nach FSC® zertifiziert.

Technische Änderungen, die dem Fortschritt dienen vorbehalten.

Preisliste ART.-NR: 0991020

Bilder: Copyright Gebr. DOLLE GmbH 2025

INHALTSVERZEICHNIS

BODENTREPPEN (MIT SONDERMAßEN)		SPINDELTREPPEN	
DOLLE clickFIX® 3-teilig und 4-teilig Holzleiter	4	DOLLE Winnipeg	34
DOLLE clickFIX® 2-teilig Holzleiter	4	DOLLE Montreal	34
DOLLE clickFIX® thermo Holzleiter	5	DOLLE Oslo	35
DOLLE clickFIX® comfort Stahlleiter	5	DOLLE Calgary	35
DOLLE kompakt Holzleiter	6		
DOLLE extra Holzleiter	6	TREPPEN NACH MASS / GESCHOSSTREPPEN	
DOLLE mini Holzleiter	6	DOLLE Orly	36
Feuerhemmende Bodentreppen DOLLE F 30 und DOLLE F 90	7	DOLLE Estoril	37
DOLLE clickFIX® vario Scherentreppe	8	DOLLE Bilbao	38
DOLLE alu-top F 30 und alu-top F 90 Holzleiter	9	Holzstufen für bauseitige Treppen	39
DOLLE alu-top elektrisch Scherentreppe	9		
Zubehör DOLLE alu-top	9	KINDERSICHERHEITSGITTER	
DOLLE alu-fix mit Stirnbrett Scherentreppe	9	DOLLE Pia	39
DOLLE alu-fix mit Kasten Scherentreppe	9	DOLLE Jonas – Neu –	39
DOLLE elektro-top Scherentreppe aus Stahl	9	DOLLE Lars – Neu –	39
DOLLE Flachdachausstieg clickFIX® Holzleiter	10	DOLLE Björn, inkl. 2 Verlängerungen – Neu –	39
DOLLE Flachdachausstieg clickFIX® thermo Holzleiter	11	Adapter für Rundpfosten – Neu –	39
DOLLE Flachdachausstieg clickFIX® vario Scherentreppe	12	Ofenschutzgitter DOLLE Ben	39
DOLLE Flachdachausstieg F30 Holzleiter	13	Tierschutzgitter – Neu –	39
DOLLE Flachdachausstieg alu-top Scherentreppe	13		
		AUßENTREPPEN	
ZUBEHÖR BODENTREPPEN		14	DOLLE Gardentop – Neu in Anthrazit mit TRIMAX-Stufen –
			Maßbeispiele
KNIESTOCKTÜREN			Hangstufen
DOLLE Kniestocktür	15		DOLLE Gardenspin – Neu in Anthrazit mit gelochten Stufen –
DOLLE Kniestocktür feuerhemmend F30	15		43
DOLLE Revisionsluke/Deckenluke	15		
		DOLLE GELÄNDERSYSTEM	
MITTELHOLMTREPPEN			Geländersystem DOLLE Geländer- und Handlaufsets
DOLLE Hamburg	16		44
DOLLE Frankfurt	17		Geländersystem Handläufe und Zubehör
DOLLE Berlin	18		45
Brüstungsgeländer Hamburg, Frankfurt, Berlin, Sydney	18	AKTIONSTREPPEN	
DOLLE Sydney	19	DOLLE pur	46
DOLLE Cork	20	DOLLE Kiel	46
Brüstungsgeländer Cork, Dublin, Basel	21	Mittelholmtreppe Sondermodell	46
DOLLE Dublin	22		
DOLLE Boston	25	FRACHTKOSTEN	
DOLLE Basel	25		46
		MEHR INFORMATIONEN AUF DOLLE.DE	
RAUMSPARTREPPEN			47
DOLLE Faro – Die Raumpartreppe nach Maß!	26		
DOLLE Lyon	28		
DOLLE Paris	30		
DOLLE Brest	32		
DOLLE Bern	32		
DOLLE Burgau	32		
Brüstungsgeländer	33		

BODENTREPPEN CLICKFIX®



KURZINFORMATION – QUALITÄTSMERKMALE

- › DOLLE clickFIX® ist geprüft auf 150 kg Belastbarkeit sowie auf Funktionalität und Zuverlässigkeit nach DIN 14975
- › Hohe Wärmedämmung durch Sandwichbauweise des Lukendeckels, oben und unten weiß CPL-beschichtet (nur Standardmaß!)
- › Geriffelte Stufen für den sicheren Aufstieg
- › Einfache Montage durch patentierte Click-Module durch nur eine Person!
- › Luftdicht Klasse 4 nach DIN EN 12207
- › Deckenanschluss TwinAktiv-Folie für luftdichten Einbau im Lieferumfang enthalten
- › 2 Varianten von Leisten: deckenbündig und Abdeckleisten

Denken Sie an Ihre Sicherheit: Bodentreppen immer mit Handlauf und Lukenschutzgeländer sichern!

DOLLE clickFIX®

U-Wert 0,49 W/m²·K, luftdicht Klasse 4, Deckel 76 mm stark (weiß), Lukenkasten: 24 cm hoch (Holz, weiß lasiert), Doppel- und Eckdichtungen, Leiter: 3-teilig (Holz), Stufentiefe 8,3 cm, TwinAktiv-Folie und Justierschrauben, Fußkappen, Leisten (Kunststoff, weiß) für deckenbündigen Einbau und zur Abdeckung der Einbaufuge



DECKENÖFFNUNG (L x B) – ROHBAUMAß –	LICHTE RAUMHÖHE	ART.-NR.	EURO
110 x 60 cm	bis 274 cm (Leiter 4-teilig)	0307916	
110 x 70 cm	bis 274 cm (Leiter 4-teilig)	0307917	
120 x 60 cm	bis 274 cm	0307926	
120 x 70 cm	bis 274 cm	0307927	
130 x 60 cm	bis 274 cm	0307936	542,00
130 x 70 cm	bis 274 cm	0307937	
140 x 60 cm	bis 274 cm	0307946	
140 x 70 cm	bis 274 cm	0307947	
Längere Leiter	bis maximal lichte Raumhöhe 318 cm (ab 274 cm muss Länge Rohbaumaß min. 140 cm betragen)	0300403	74,00

Sondermaße – Lieferzeit 5 Werktage –

LUKENKASTEN (L x B) – ROHBAUMAß –	KASTENHÖHE	ART.-NR.	EURO
101,5 – 119,9 cm x 56,4 – 100 cm (maximales Maß Länge + Breite = 240 cm)	24 – 33,9 cm (Leiter 4-teilig)	0307901	685,00
	34 – 60,4 cm, inkl. 1 Stufe im Kasten (Leiter 4-teilig)	0307902	730,00
	60,5 – 80 cm, inkl. 2 Stufen im Kasten (Leiter 4-teilig)	0307903	796,00
120 – 160 cm x 50 – 100 cm (maximales Maß Länge + Breite = 240 cm)	24 – 33,9 cm (Leiter 3-teilig)	0307905	685,00
	34 – 60,4 cm, inkl. 1 Stufe im Kasten (Leiter 3-teilig)	0307906	730,00
	60,5 – 80 cm, inkl. 2 Stufen im Kasten (Leiter 3-teilig)	0307907	841,00
Längere Leiter	bis maximal lichte Raumhöhe 318 cm (ab 274 cm muss Länge Rohbaumaß min. 140 cm betragen)	0300403	74,00

DOLLE clickFIX® 2-teilig – Lieferzeit 5 Werktage –

wie clickFIX®, jedoch mit Leiter 2-teilig (Holz), Stufentiefe 8,4 cm, ohne Fußkappen



DECKENÖFFNUNG (L x B) – ROHBAUMAß –	LICHTE RAUMHÖHE	ART.-NR.	EURO
120 x 60 cm	bis 274 cm	0307626	
120 x 70 cm	bis 274 cm	0307627	
130 x 70 cm	bis 274 cm	0307637	755,00
140 x 70 cm	bis 274 cm	0307647	
Längere Leiter	bis max. 322 cm bei Rohbaulänge ab 120 cm	0307653	
	bis max. 343 cm bei Rohbaulänge ab 120 cm	0307654	74,00

Sondermaße

LUKENKASTEN (L x B) – ROHBAUMAß –	KASTENHÖHE	ART.-NR.	EURO
101,5 – 119,9 cm x 56,4 – 100 cm	24 – 31,5 cm (Leiter 2-teilig)	0307601	
120 – 160 cm x 50 – 100 cm (maximales Maß Länge + Breite = 240 cm)	24 – 31,5 cm (Leiter 2-teilig)	0307602	872,00
Längere Leiter	bis max. 322 cm bei Rohbaulänge ab 120 cm	0307653	
	bis max. 343 cm bei Rohbaulänge ab 120 cm	0307654	74,00

DOLLE clickFIX® thermo

U-Wert 0,38 W/m²-K, luftdicht Klasse 4, Deckel 76 mm stark (weiß), Lukenkasten: 24 cm hoch (Holz, weiß lasiert), Doppel- und Eckdichtungen, Leiter: 3-teilig (Holz), Stufentiefe 8,3 cm, TwinAktiv-Folie und Justierschrauben, Fußkappen, Leisten (Kunststoff, weiß) für deckenbündigen Einbau und zur Abdeckung der Einbaufuge



DECKENÖFFNUNG (L × B) – ROHBAUMAß –	LICHTE RAUMHÖHE	ART.-NR.	EURO
120 × 60 cm	bis 274 cm	0307326	674,00
120 × 70 cm	bis 274 cm	0307327	
130 × 70 cm	bis 274 cm	0307337	
140 × 70 cm	bis 274 cm	0307347	

Sondermaße – Lieferzeit 5 Werktag –

LUKENKASTEN (L × B) – ROHBAUMAß –	KASTENHÖHE	ART.-NR.	EURO
120 × 60/70 cm; 130 × 70 cm; 140 × 70 cm	24 – 33,9 cm (Leiter 3-teilig)	0307301	805,00
	34 – 60,4 cm, inkl. 1 Stufe im Kasten (Leiter 3-teilig)	0307302	850,00
	60,5 – 80 cm, inkl. 2 Stufen im Kasten (Leiter 3-teilig)	0307303	918,00
Längere Leiter	bis maximal lichte Raumhöhe 318 cm (ab 274 cm muss Länge Rohbaumaß min.140 cm betragen)	0300403	74,00

DOLLE clickFIX® comfort

U-Wert 0,49 W/m²-K, luftdicht Klasse 4, Deckel 76 mm stark (weiß), Lukenkasten: 24 cm hoch (Holz, weiß lasiert), Doppel- und Eckdichtungen, Leiter: 3-teilig (Stahl), komfortable Stufentiefe 13 cm, inkl. Teleskophandlauf, TwinAktiv-Folie und Justierschrauben, Leisten (Kunststoff, weiß) für deckenbündigen Einbau und zur Abdeckung der Einbaufuge



DECKENÖFFNUNG (L × B) – ROHBAUMAß –	LICHTE RAUMHÖHE	ART.-NR.	EURO
120 × 60 cm	244 – 264 cm	0305126	697,00
120 × 70 cm	244 – 264 cm	0305127	
130 × 70 cm	244 – 264 cm	0305137	
140 × 70 cm	244 – 264 cm	0305147	
Verlängerungskit	1 Stufe für lichte Raumhöhe bis 285 cm (Rohbaumaß 130 cm, lichte Raumhöhe 264–277 cm, Rohbaumaß 140 cm, lichte Raumhöhe 277,1–285 cm)	0305101	47,00
Zusätzlicher Teleskophandlauf		0305102	69,00

Sondermaße – Lieferzeit 5 Werktag –

LUKENKASTEN (L × B) – ROHBAUMAß –	KASTENHÖHE	ART.-NR.	EURO
120 – 160 cm × 60 – 100 cm (maximales Maß Länge + Breite = 240 cm)	24 – 33,9 cm (Leiter 3-teilig)	0305103	823,00
	34 – 60,4 cm, inkl. 1 Stufe im Kasten (Leiter 3-teilig)	0305104	872,00
	60,5 – 80 cm, inkl. 2 Stufen im Kasten (Leiter 3-teilig)	0305105	938,00

BODENTREPPEN **HOLZLEITERN**



KURZINFORMATION – QUALITÄTSMERKMALE

- › Alle Bodentreppen sind auf Funktionalität und Zuverlässigkeit nach DIN 14975 geprüft
- › DOLLE Bodentreppen sind geprüft auf 150 kg Belastbarkeit
- › Hohe Wärmedämmung durch Sandwichbauweise des Lukendeckels, oben/unten weiß beschichtet (nicht F90/alu-top)
- › Für Vertäfelung geeignet (DOLLE extra, DOLLE kompakt)
- › Geriffelte Stufen für den sicheren Aufstieg
- › Weitestgehend fertig montiert

Denken Sie an Ihre Sicherheit: Bodentreppen immer mit Handlauf und Lukenschutzgeländer sichern!

DOLLE kompakt

U-Wert 1,16 W/m²·K, luftdicht Klasse 4, Deckel 40 mm stark (weiß), Lukenkasten: Fichte 14 cm hoch, Falzdichtung, Leiter: 3-teilig (Holz), Stufentiefe 8,2 cm, Fußkappen, Abdeckleisten (Kunststoff, weiß)



DECKENÖFFNUNG (L × B) – ROHBAUMAß –	LICHTE RAUMHÖHE	ART.-NR.	EURO
120 × 60 cm	bis 285 cm	0306326	320,00
120 × 70 cm	bis 285 cm	0306327	
130 × 70 cm	bis 285 cm	0306337	
140 × 70 cm	bis 285 cm	0306347	

DOLLE extra

U-Wert 0,77 W/m²·K, luftdicht Klasse 4, Deckel 64 mm stark (weiß), Lukenkasten: Kiefer Leimholz 19 cm hoch, weiß lasiert, Falzdichtung, Leiter: 3-teilig (Holz), Stufentiefe 6,9 cm, Fußkappen, Abdeckleisten (Kunststoff, weiß)



DECKENÖFFNUNG (L × B) – ROHBAUMAß –	LICHTE RAUMHÖHE	ART.-NR.	EURO
112 × 60 cm	bis 260 cm	0303316	426,00
112 × 70 cm	bis 260 cm	0303317	
120 × 60 cm	bis 285 cm	0303326	
120 × 70 cm	bis 285 cm	0303327	
130 × 60 cm	bis 285 cm	0303336	
130 × 70 cm	bis 285 cm	0303337	
140 × 60 cm	bis 285 cm	0303346	
140 × 70 cm	bis 285 cm	0303347	
Längere Leiter	bis max. 332 cm (ab 285 cm = 140 cm Länge Rohbaumaß)	0300505	74,00
Absperrschloss	Schloss zum Verschließen der Bodentreppe, vorgerichtet für Profilylinder	0300535	121,00

Sondermaße – Lieferzeit 5 Werktag –

LUKENKASTEN – ROHBAUMAß –	KASTENHÖHE	ART.-NR.	EURO
Länge 112 – 160 cm × Breite 50 – 100 cm (maximales Maß Länge + Breite = 260 cm)	19 – 33,9 cm (Leiter 3-teilig)	0303301	562,00
	34 – 60,4 cm, inkl. 1 Stufe im Kasten (Leiter 3-teilig)	0303302	609,00
	60,5 – 80 cm, inkl. 2 Stufen im Kasten (Leiter 3-teilig)	0303303	675,00
Längere Leiter	bis max. 332 cm (ab 285 cm = 140 cm Länge Rohbaumaß)	0300505	74,00
Absperrschloss	Schloss zum Verschließen der Bodentreppe, vorgerichtet für Profilylinder	0300535	121,00

DOLLE mini

U-Wert 0,64 W/m²·K (vom Hersteller berechneter U-Wert), luftdicht Klasse 4, Sandwichdeckel 56 mm stark, Lukenkasten: Fichte, 14 cm hoch, Falzdichtung, Leiter: 4-teilig (Holz), Stufentiefe 6,9 cm, Fußkappen, Abdeckleisten (Kunststoff, weiß)



DECKENÖFFNUNG (L × B) – ROHBAUMAß –	LICHTE RAUMHÖHE	ART.-NR.	EURO
95 × 60 cm	bis 270 cm	0304876	481,00
95 × 70 cm	bis 270 cm	0304877	

Sondermaße – Lieferzeit 5 Werktag –

U-Wert 1,30 W/m²·K (vom Hersteller berechneter U-Wert), Sandwichdeckel 36 mm stark, Bedienstab, weitere Ausstattung wie oben.

LUKENKASTEN – ROHBAUMAß –	LICHTE RAUMHÖHE	ART.-NR.	EURO
min. 88 × 60 cm – max. 112 × 80 cm	bis 260 cm	0304801	596,00

BODENTREPPEN FEUERHEMMEND

KURZINFORMATION – QUALITÄTSMERKMALE

- › Feuerhemmende Treppen
- › Produziert nach DIN EN 14975
- › Brandschutzklasse F 30 und F 90
- › Für Feuerwiderstand von oben oder unten, bei geschlossenem Deckel und einer Brandbeanspruchung der Deckeloberseite oder Deckelunterseite.

- › Geeignet für den Einbau in Decken, bei denen Brandvorschriften beachtet werden müssen

Denken Sie an Ihre Sicherheit: Bodentreppen immer mit Handlauf und Lukenschutzgeländer sichern!



DOLLE F 30

U-Wert 0,96 W/m²·K, Deckel 56 mm stark (weiß), Lukenkasten: 19 cm hoch, Leiter: 3-teilig (Holz), Stufentiefe 8,3 cm, bauamtlich geprüft, Feuerwiderstandsklasse F 30, von oben und unten in Anlehnung an DIN 4102-2, Fußkappen, Abdeckleisten (Holz, weiß)



DECKENÖFFNUNG (L × B) – ROHBAUMAßE –	LICHTE RAUMHÖHE	ART.-NR.	EURO
120 × 60 cm	bis 285 cm	0304626	
120 × 70 cm	bis 285 cm	0304627	
130 × 70 cm	bis 285 cm	0304637	816,00
140 × 70 cm	bis 285 cm	0304647	
Längere Leiter	bis max. 332 cm (ab 285 cm = 140 cm Länge Rohbaumaß)	0300505	74,00
Absperrschloss	Schloss zum Verschließen der Bodentreppe, vorbereitet für Profilzylinder	0304604	121,00

Sondermaße – Lieferzeit 5 Werktage –

DECKENÖFFNUNG – ROHBAUMAßE –	KASTENHÖHE	ART.-NR.	EURO
	19 – 33,9 cm (Leiter 3-teilig)	0304601	986,00
Länge 112 – 160 cm × Breite 50 – 80 cm	34 – 60,4 cm, inkl. 1 Stufe im Kasten (Leiter 3-teilig)	0304602	1.040,00
	60,5 – 80 cm, inkl. 2 Stufen im Kasten (Leiter 3-teilig)	0304603	1.096,00
Längere Leiter	bis max. 332 cm (ab 285 cm = 140 cm Länge Rohbaumaß)	0300505	74,00
Absperrschloss	Schloss zum Verschließen der Bodentreppe, vorbereitet für Profilzylinder	0304604	121,00

DOLLE F 90

U-Wert 0,64 W/m²·K (vom Hersteller berechnet), Sandwichdeckel 70 mm stark (beidseitig braun), Lukenkasten: 19 cm hoch, Leiter: 3-teilig (Holz), Stufentiefe 8,3 cm, bauamtlich geprüft, Feuerwiderstandsklasse F 90, von oben und unten in Anlehnung an DIN 4102-2, inklusive Brandschutzlaminatstreifen oben und unten



DECKENÖFFNUNG (L × B) – ROHBAUMAßE –	LICHTE RAUMHÖHE	ART.-NR.	EURO
120 × 60 cm	bis 285 cm	0304726	
120 × 70 cm	bis 285 cm	0304727	
130 × 70 cm	bis 285 cm	0304737	2.362,00
140 × 70 cm max.	bis 285 cm	0304747	
Längere Leiter	bis max. 332 cm (ab 285 cm = 140 cm Länge Rohbaumaß)	0300505	74,00

Sondermaße – Lieferzeit 5 Werktage –

LUKENKASTEN – ROHBAUMAßE –	KASTENHÖHE	ART.-NR.	EURO
	19 – 33,9 cm (Leiter 3-teilig)	0304701	2.571,00
Länge 120 – 140 cm × Breite 60 – 70 cm	34 – 60,4 cm, inkl. 1 Stufe im Kasten	0304702	2.626,00
	60,5 – 80 cm, inkl. 2 Stufen im Kasten	0304703	2.829,00
Längere Leiter	bis max. 332 cm (ab 285 cm = 140 cm Länge Rohbaumaß)	0300505	74,00

BODENTREPPEN SCHERENTREPPEN



KURZINFORMATION – QUALITÄTSMERKMALE

- › Unsere Scherentreppenmodelle besitzen Leiternteile aus Aluminium-Druckguss, Aluminium oder Stahl
- › Alle Modelle sind manuell bedienbar
- › Elektrische Scherentreppen bieten zusätzlich besonderen Komfort bei der Bedienung. Ihr Ein- und Ausfahren, Öffnen und Schließen erfolgen buchstäblich auf Knopfdruck!
- Auch sie sind manuell bedienbar, z. B. bei Stromausfall.
- › Belastbarkeit der Modelle mit Überlastprüfung: 150 kg (clickFIX® vario, elektro-top), 200 kg (alu-top)

Denken Sie an Ihre Sicherheit: Bodentreppen immer mit Handlauf und Lukenschutzgeländer sichern!

DOLLE clickFIX® vario

U-Wert 0,49 W/m²·K, luftdicht Klasse 4, Deckel 76 mm stark (weiß), Lukenkasten: 24 cm hoch (Holz, weiß lasiert), Doppel- und Eckdichtungen, Leiter: Scherentreppe aus Aluminium-Profilen, Stufen 32 x 11 cm, TwinAktiv-Folie und Justierschrauben, Abdeckleisten (Kunststoff, weiß)



STUFEN	LICHTE RAUMHÖHE	STUFEN	LICHTE RAUMHÖHE
9	239 – 265 cm	12	320 – 355 cm
10	266 – 295 cm	13	347 – 386 cm
11	293 – 325 cm	14	386 – 415 cm

DECKENÖFFNUNG (L x B) – ROHBAUMAßE –	STUFEN	ART.-NR.	EURO	STUFEN	ART.-NR.	EURO
90 x 60 cm	9	0330000	857,00			
90 x 70 cm	9	0330001				
110 x 60 cm	9	0330002	943,00	12	0330005	1.173,00
	10	0330003	989,00	13	0330006	1.250,00
	11	0330004	1.033,00	14	0330007	1.327,00
110 x 70 cm	9	0330008	943,00	12	0330011	1.173,00
	10	0330009	989,00	13	0330012	1.250,00
	11	0330010	1.033,00	14	0330013	1.327,00
120 x 60 cm	9	0330014	943,00	12	0330017	1.173,00
	10	0330015	989,00	13	0330018	1.250,00
	11	0330016	1.033,00	14	0330019	1.327,00
120 x 70 cm	9	0330020	943,00	12	0330023	1.173,00
	10	0330021	989,00	13	0330024	1.250,00
	11	0330022	1.033,00	14	0330025	1.327,00
130 x 70 cm	9	0330026	943,00	12	0330029	1.173,00
	10	0330027	989,00	13	0330030	1.250,00
	11	0330028	1.033,00	14	0330031	1.327,00
140 x 70 cm	9	0330032	943,00	12	0330035	1.173,00
	10	0330033	989,00	13	0330036	1.250,00
	11	0330034	1.033,00	14	0330037	1.327,00

Sondermaße – Lieferzeit 5 Werktag –

LUKENKASTEN (L x B) – ROHBAUMAßE –	STUFEN	ART.-NR.	EURO	STUFEN	ART.-NR.	EURO
min. 100 x 60 cm – max. 160 x 80 cm (Ab 10 Stufen min. 110 cm) Kastenhöhe 24,1 cm bis 33,9 cm	9	0330050	1.087,00	12	0330051	1.323,00
	10	0330052	1.133,00	13	0330053	1.400,00
	11	0330054	1.178,00	14	0330055	1.480,00
min. 100 x 60 cm – max. 160 x 80 cm (Ab 10 Stufen min. 110 cm) Kastenhöhe 34 cm bis 60,4 cm, inkl. 1 Stufe im Kasten	9	0330056	1.134,00	12	0330057	1.372,00
	10	0330058	1.179,00	13	0330059	1.449,00
	11	0330060	1.227,00	14	0330061	1.528,00
min. 100 x 60 cm – max. 160 x 80 cm (Ab 10 Stufen min. 110 cm) Kastenhöhe 60,5 cm bis 80 cm, inkl. 2 Stufen im Kasten	9	0330062	1.200,00	12	0330063	1.437,00
	10	0330064	1.247,00	13	0330065	1.515,00
	11	0330066	1.292,00	14	0330067	1.595,00

ZUBEHÖR

Handlauf		ART.-NR.	EURO
Teleskophandlauf 2-teilig	9 – 11	0330069	77,00
Teleskophandlauf 3-teilig, bis max. Rohbaumaß 120 cm	12 – 14	0330070	90,00
Teleskophandlauf 3-teilig, ab Rohbaumaß 120 cm	12 – 14	0330071	

DOLLE alu-top

U-Wert 0,58 W/m²·K, luftdicht Klasse 4, Deckel mit 40 mm Isolierung (weiß), Lukenkasten: 24 cm hoch, Leiter aus Aluminium-Druckguss, inkl. Teleskophandlauf, Abdeckleisten (Kunststoff, weiß)



DECKENÖFFNUNG (L × B)	LICHTE RAUMHÖHE	ART.-NR.	EURO
112/ 120 × 60 cm	bis 279 cm	0330524	2.088,00
112/ 120/ 130/ 140 × 70 cm			

Sondermaße – **Lieferzeit 20 Werktage** –

auf Anfrage

DOLLE alu-top F 30

U-Wert 0,57 W/m²·K (vom Hersteller berechneter U-Wert), Lukenkasten: 24 cm hoch, in feuerhemmender Ausführung mit Stahlrukenkasten, inkl. Teleskophandlauf, Leiter aus Aluminium-Druckguss, Feuerwiderstand F 30, geprüft in Anlehnung an EN 13501-2-2016 IBS Linz, (Stahlblech mit innenliegender Isolierung)



DECKENÖFFNUNG (L × B)	LICHTE RAUMHÖHE	ART.-NR.	EURO
112/ 120 × 60 cm	bis 279 cm	0330522	4.110,00
112/ 120/ 130/ 140 × 70 cm			

Sondermaße – **Lieferzeit 20 Werktage** –

auf Anfrage

DOLLE alu-top F 90

U-Wert 0,93 W/m²·K, Lukenkasten: 24 cm hoch, in feuerhemmender Ausführung Stahlrukenkasten, Leiter aus Aluminium-Druckguss, Feuerwiderstand F 90, geprüft in Anlehnung an EN 13501-2-2016 IBS Linz, (Stahlblech mit innenliegender Isolierung)



DECKENÖFFNUNG (L × B)	LICHTE RAUMHÖHE	ART.-NR.	EURO
120/ 130/ 140 × 70 cm	bis 279 cm	0330523	4.908,00

Sondermaße – **Lieferzeit 20 Werktage** –

auf Anfrage

DOLLE alu-top ELEKTRISCH

U-Wert 0,58 W/m²·K, luftdicht Klasse 4, Deckel weiß, Lukenkasten: 24 cm hoch, Leiternteil aus Aluminium-Druckguss in elektrischer Ausführung, Falzdichtung und Teleskophandlauf, Stufentiefe: 14 cm



DECKENÖFFNUNG (L × B)	LICHTE RAUMHÖHE	ART.-NR.	EURO
120/130/140 × 70 cm	bis 279 cm	0330515	5.997,00
Aufpreis IR-Fernbedienung mit 1 Sender		0330316	309,00

Sondermaße – **Lieferzeit 20 Werktage** –

auf Anfrage

ZUBEHÖR DOLLE alu-top

	ART.-NR.	EURO
Zusätzlicher Teleskophandlauf/Schwenkraum 100 cm	0330319	120,00
Aufpreis Oberbedienung Holzluke und Stahlluke bis Deckenstärke 39 cm	0330317	309,00
Lukenschutzgeländer aus Holz	0330905	232,00

DOLLE alu-fix MIT STIRNBRETT

Für vorhandene Lukenkästen ab 65 × 55 cm (Länge × Breite) Rohbaumaß, Belastbarkeit 100 kg, Leiter Scherenpaket Aluminium, Stufentiefe 7,8 cm



AUSFÜHRUNG	LICHTE RAUMHÖHE	ART.-NR.	EURO
9 Stufen	219 – 246 cm	0300109	515,00
10 Stufen	246 – 273 cm	0300110	534,00
11 Stufen	273 – 300 cm	0300111	549,00

DOLLE alu-fix MIT KASTEN

U-Wert 0,90 W/m²·K (vom Hersteller berechneter U-Wert), Deckel 56 mm (mit Wärmedämmung), Lukenkasten: Fichte 14 cm hoch, Falzdichtung, Leiter: Scherenpaket Aluminium, Stufentiefe 7,8 cm



AUSFÜHRUNG	LICHTE RAUMHÖHE	ART.-NR.	EURO
70 x 60 cm (10 Stufen)	bis 260 cm	0300176	679,00
70 x 70 cm (10 Stufen)	bis 260 cm	0300177	
80 x 60 cm (10 Stufen)	bis 260 cm	0300186	
80 x 70 cm (10 Stufen)	bis 260 cm	0300187	

DOLLE elektro-top

U-Wert 1,20 W/m²·K, Deckel 50 mm (Sandwichbauweise mit Wärmedämmung) und umlaufender Hohlkammerdichtung, Lukenkasten: 15 cm hoch, Lukenkasten und Leiternteil aus Stahl (weiß pulverbeschichtet), inkl. Teleskophandlauf auf beiden Seiten, Stufentiefe 10 cm, Abdeckleisten im Rahmen und Rollen für einen besseren Halt der Treppe, inkl. Fernbedienung, Deckenstärke maximal 32 cm



DECKENÖFFNUNG (L × B)	STUFENMAß	LICHTE RAUMHÖHE	ART.-NR.	EURO
120 × 60 cm	25 × 10 cm	240 – 280 cm	0354126	2.921,00
120 × 70 cm	35 × 10 cm	240 – 280 cm	0354127	
130 × 70 cm	35 × 10 cm	240 – 280 cm	0354137	
140 × 70 cm	35 × 10 cm	240 – 280 cm	0354147	

FLACHDACHAUSSTIEG **DOLLE**

KURZINFORMATION – QUALITÄTSMERKMALE

VORTEILE (GILT FÜR ALLE FLACHDACHAUSSTIEGE!)

- › **Modulares System**, leichter Einbau – ohne Kran
- › **Bequemer Aufstieg** über eine Bodentreppe und zusätzliche Stufen im Kasten
- › **Integrierte Belüftung**, verhindert Bildung von Kondenswasser und Schimmel
- › **Snow-Guard-Schneeschutz** verhindert Eindringen von Schnee oder Laub, lässt Luft durch
- › **Leichtes Öffnen und Schließen** durch Gasdruckfedern im Deckel
- › **Kombinierbar** mit den DOLLE Bodentritten clickFIX®, clickFIX® thermo, clickFIX® vario oder F30



Lieferzeit: 5 Werktage

Mit Bodentreppe **DOLLE clickFIX®**

U-Wert 0,49 W/m²·K, luftdicht Klasse 4, Holzleiternteil 3-teilig, lichte Raumhöhe 274 cm, Dachüberstand von mindestens 20 cm erforderlich!



ROHBAUMAßE	ZWISCHENRAHMEN/GESAMTHÖHE	LICHTE RAUMHÖHE	KONSTRUKTIONSHÖHE	ART.-NR.	EURO
120 × 60 cm	Ohne Zwischenrahmen / 48,4 cm	bis 274 cm	bis 28,4 cm	0301101	1.821,00
120 × 70 cm				0301102	
130 × 70 cm				0301103	
140 × 70 cm				0301104	
120 × 60 cm	1 Zwischenrahmen / 72,5 cm	bis 274 cm	28,5 – 52,5 cm	0301130	1.881,00
120 × 70 cm				0301131	
130 × 70 cm				0301132	
140 × 70 cm				0301133	
120 × 60 cm	2 Zwischenrahmen / 96,7 cm	bis 274 cm	52,6 – 76,7 cm	0301134	1.953,00
120 × 70 cm				0301135	
130 × 70 cm				0301137	
140 × 70 cm				0301138	
120 × 60 cm	3 Zwischenrahmen / 120,8 cm	bis 274 cm	76,8 – 100,8 cm	0301139	2.019,00
120 × 70 cm				0301140	
130 × 70 cm				0301141	
140 × 70 cm				0301142	
120 × 60 cm	4 Zwischenrahmen / 145 cm	bis 274 cm	100,9 – 125 cm	0301143	2.095,00
120 × 70 cm				0301144	
130 × 70 cm				0301145	
140 × 70 cm				0301146	

Sondermaße

ROHBAUMAßE	ZWISCHENRAHMEN / GESAMTHÖHE	KONSTRUKTIONSHÖHE	ART.-NR.	EURO
min. 110 × 60 – max. 160 × 80 cm	Ohne Zwischenrahmen / Gesamthöhe bis 48,4 cm	bis 28,4 cm	0301200	2.059,00
	Inkl. 1 Zwischenrahmen / Gesamthöhe bis 72,5 cm	28,5 – 52,5 cm	0301201	2.120,00
	Inkl. 2 Zwischenrahmen / Gesamthöhe bis 96,7 cm	52,6 – 76,7 cm	0301202	2.197,00
	Inkl. 3 Zwischenrahmen / Gesamthöhe bis 120,8 cm	76,8 – 100,8 cm	0301203	2.264,00
	Inkl. 4 Zwischenrahmen / Gesamthöhe bis 145 cm	100,9 – 125 cm	0301204	2.349,00
Längere Leiter	bis lichte Raumhöhe 318 cm (Kastenlänge muss min. 140 cm sein)		0300403	74,00
Absperrschloss im Deckel	Schloss zum Verschließen des Flachdachdeckels, vorgerichtet für Profilzylinder		0304604	121,00

Für die Flachdachausstiege mit DOLLE clickFIX® und DOLLE F 30 gilt:

Die Konstruktionshöhe wird gemessen von Unterkante fertige Decke bis Oberkante fertiges Dach (z. B. Schüttung)!

FLACHDACHHAUSSTIEG **DOLLE**

KURZINFORMATION – QUALITÄTSMERKMALE

AUSSTATTUNG (GILT FÜR ALLE FLACHDACHHAUSSTIEGE!)

- › Flachdachdeckel mit Abdeckung aus feuerverzinktem Stahlblech, innen weiß beschichtete Multiplexplatte
- › Snow-Guard-Schneeschutz
- › Zwei Gasdruckfedern im Deckel
- › Modulare Rahmen aus Kiefer, weiß lackiert
- › Oben umlaufendes Aluminiumschutzprofil
- › Zusatzstufen aus Aluminium im Rahmen
- › Sonderanfertigungen, abweichend vom Standardmaß, möglich



Lieferzeit: 5 Werktage

Mit Bodentreppe **DOLLE clickFIX® thermo**

U-Wert 0,38 W/m²-K, luftdicht Klasse 4, Holzleiternteil 3-teilig, lichte Raumhöhe 274 cm, Dachüberstand von mindestens 20 cm erforderlich!



ROHBAUMAßE	ZWISCHENRAHMEN/GESAMTHÖHE	LICHTE RAUMHÖHE	KONSTRUKTIONSHÖHE	ART.-NR.	EURO
120 x 60 cm	Ohne Zwischenrahmen / 48,4 cm	bis 274 cm	bis 28,4 cm	0301111	1.971,00
120 x 70 cm				0301112	
130 x 70 cm				0301113	
140 x 70 cm				0301114	
120 x 60 cm	1 Zwischenrahmen / 72,5 cm	bis 274 cm	28,5 – 52,5 cm	0301151	2.029,00
120 x 70 cm				0301152	
130 x 70 cm				0301153	
140 x 70 cm				0301154	
120 x 60 cm	2 Zwischenrahmen / 96,7 cm	bis 274 cm	52,6 – 76,7 cm	0301155	2.102,00
120 x 70 cm				0301156	
130 x 70 cm				0301157	
140 x 70 cm				0301158	
120 x 60 cm	3 Zwischenrahmen / 120,8 cm	bis 274 cm	76,8 – 100,8 cm	0301159	2.168,00
120 x 70 cm				0301161	
130 x 70 cm				0301162	
140 x 70 cm				0301163	
120 x 60 cm	4 Zwischenrahmen / 145 cm	bis 274 cm	100,9 – 125 cm	0301164	2.259,00
120 x 70 cm				0301165	
130 x 70 cm				0301167	
140 x 70 cm				0301168	

Sondermaße

ROHBAUMAßE	ZWISCHENRAHMEN / GESAMTHÖHE	KONSTRUKTIONSHÖHE	ART.-NR.	EURO
Längere Leiter	bis lichte Raumhöhe 318 cm (Kastenlänge muss min. 140 cm sein)		0300403	74,00
Absperrschloss im Deckel	Schloss zum Verschließen des Flachdachdeckels, vorgerichtet für Profilzylinder		0304604	121,00

Für die Flachdachausstiege mit DOLLE clickFIX® und DOLLE F 30 gilt:

Die Konstruktionshöhe wird gemessen von Unterkante fertige Decke bis Oberkante fertiges Dach (z. B. Schüttung)!

FLACHDACHHAUSSTIEG **DOLLE**

KURZINFORMATION – QUALITÄTSMERKMALE

Mit Bodentreppe **DOLLE clickFIX® vario** Lieferzeit: 10 Werktage

STUFEN	LICHTE RAUMHÖHE	STUFEN	LICHTE RAUMHÖHE
9	239–265 cm	12	325–355 cm
10	265–295 cm	13	355–385 cm
11	295–325 cm	14	385–415 cm



U-Wert 0,49 W/m²·K, luftdicht Klasse 4, Leiter: Scherentreppe Aluminium, Dachüberstand von mindestens 20 cm erforderlich!

120 × 60 cm			120 × 70 cm			130 × 70 cm			140 × 70 cm		
Ohne Zwischenrahmen / 72,8 cm, Konstruktionshöhe 52,8 cm											
STUFEN	ART.-NR.	EURO	STUFEN	ART.-NR.	EURO	STUFEN	ART.-NR.	EURO	STUFEN	ART.-NR.	EURO
9	0301300	2.344,00	9	0301306	2.344,00	9	0301312	2.344,00	9	0301318	2.344,00
10	0301301	2.390,00	10	0301307	2.390,00	10	0301313	2.390,00	10	0301319	2.390,00
11	0301302	2.437,00	11	0301308	2.437,00	11	0301314	2.437,00	11	0301320	2.437,00
12	0301303	2.580,00	12	0301309	2.580,00	12	0301315	2.580,00	12	0301321	2.580,00
13	0301304	2.660,00	13	0301310	2.660,00	13	0301316	2.660,00	13	0301322	2.660,00
14	0301305	2.738,00	14	0301311	2.738,00	14	0301317	2.738,00	14	0301323	2.738,00

1 Zwischenrahmen / 97,2 cm, Konstruktionshöhe 52,9 – 77,1 cm											
STUFEN	ART.-NR.	EURO	STUFEN	ART.-NR.	EURO	STUFEN	ART.-NR.	EURO	STUFEN	ART.-NR.	EURO
9	0301324	2.419,00	9	0301330	2.419,00	9	0301336	2.419,00	9	0301342	2.419,00
10	0301325	2.466,00	10	0301331	2.466,00	10	0301337	2.466,00	10	0301343	2.466,00
11	0301326	2.510,00	11	0301332	2.510,00	11	0301338	2.510,00	11	0301344	2.510,00
12	0301327	2.656,00	12	0301333	2.656,00	12	0301339	2.656,00	12	0301345	2.656,00
13	0301328	2.662,00	13	0301334	2.662,00	13	0301340	2.662,00	13	0301346	2.662,00
14	0301329	2.811,00	14	0301335	2.811,00	14	0301341	2.811,00	14	0301347	2.811,00

2 Zwischenrahmen / 121,5 cm, Konstruktionshöhe 77,2 – 101,5 cm											
STUFEN	ART.-NR.	EURO	STUFEN	ART.-NR.	EURO	STUFEN	ART.-NR.	EURO	STUFEN	ART.-NR.	EURO
9	0301348	2.485,00	9	0301354	2.485,00	9	0301360	2.485,00	9	0301366	2.485,00
10	0301349	2.533,00	10	0301355	2.533,00	10	0301361	2.533,00	10	0301367	2.533,00
11	0301350	2.578,00	11	0301356	2.578,00	11	0301362	2.578,00	11	0301368	2.578,00
12	0301351	2.722,00	12	0301357	2.722,00	12	0301363	2.722,00	12	0301369	2.722,00
13	0301352	2.801,00	13	0301358	2.801,00	13	0301364	2.801,00	13	0301370	2.801,00
14	0301353	2.881,00	14	0301359	2.881,00	14	0301365	2.881,00	14	0301371	2.881,00

3 Zwischenrahmen / 145,9 cm, Konstruktionshöhe 101,6 – 125,8 cm											
STUFEN	ART.-NR.	EURO	STUFEN	ART.-NR.	EURO	STUFEN	ART.-NR.	EURO	STUFEN	ART.-NR.	EURO
9	0301372	2.566,00	9	0301378	2.566,00	9	0301384	2.566,00	9	0301390	2.566,00
10	0301373	2.612,00	10	0301379	2.612,00	10	0301385	2.612,00	10	0301391	2.612,00
11	0301374	2.658,00	11	0301380	2.658,00	11	0301386	2.658,00	11	0301392	2.658,00
12	0301375	2.803,00	12	0301381	2.803,00	12	0301387	2.803,00	12	0301393	2.803,00
13	0301376	2.882,00	13	0301382	2.882,00	13	0301388	2.882,00	13	0301394	2.882,00
14	0301377	2.959,00	14	0301383	2.959,00	14	0301389	2.959,00	14	0301395	2.959,00

Sondermaße

ROHBAUMASSE	ZWISCHENRAHMEN / GESAMTHÖHE	KONSTRUKTIONSHÖHE	STUFEN	ART.-NR.	EURO
min. 110 × 60 – max. 160 × 80 cm	Ohne Zwischenrahmen / Gesamthöhe bis 72,8 cm	52,8 cm	9	0301420	2.567,00
	Inkl. 1 Zwischenrahmen / Gesamthöhe bis 97,2 cm	52,9 – 77,1 cm		0301421	2.643,00
	Inkl. 2 Zwischenrahmen / Gesamthöhe bis 121,5 cm	77,2 – 101,5 cm		0301422	2.723,00
	Inkl. 3 Zwischenrahmen / Gesamthöhe bis 145,9 cm	101,6 – 125,8 cm		0301423	2.796,00
AUFPREIS	LICHTE RAUMHÖHE		STUFEN	ART.-NR.	EURO
Längere Leiter	265–295 cm		10	0301430	72,00
	295–325 cm		11	0301431	106,00
	325–355 cm		12	0301432	246,00
	355–385 cm		13	0301433	327,00
	385–415 cm		14	0301434	408,00
Absperrschloss im Deckel	Schloss zum Verschließen des Flachdachdeckels, vorgerichtet für Profilzylinder			0304604	121,00

FLACHDACHAUSSTIEG **DOLLE**

KURZINFORMATION – QUALITÄTSMERKMALE

EINBAU (GILT FÜR ALLE FLACHDACHAUSSTIEGE!)

- › Für den Einbau der Bodentreppe bei abgehängten Decken ist ein Einbauraum von 9 cm erforderlich.
- › Sollte dieser nicht vorhanden sein, muss die Bodentreppe entsprechend angepasst, d.h. im Sondermaß gefertigt werden.

› Für Sonderanfertigungen sind genaue Maßangaben der Einbausituation erforderlich. Bitte Skizze hinzufügen.



Lieferzeit: 10 Werktage

Mit Bodentreppe **DOLLE F 30**

U-Wert 0,96 W/m²-K, luftdicht Klasse 4, Holzleiternteil 3-teilig, lichte Raumhöhe 285 cm, Feuerwiderstand über 30 Min., Dachüberstand von mindestens 20 cm erforderlich!



ROHBAUMAßE	ZWISCHENRAHMEN/GESAMTHÖHE	LICHTE RAUMHÖHE	KONSTRUKTIONSHÖHE	ART.-NR.	EURO
120 × 60 cm	1 Zwischenrahmen / 97,2 cm	bis 285 cm	52,9 – 77,1 cm	0301174	2.506,00
120 × 70 cm				0301175	
130 × 70 cm				0301176	
140 × 70 cm				0301177	
120 × 60 cm	2 Zwischenrahmen / 121,5 cm	bis 285 cm	77,2 – 101,5 cm	0301178	2.566,00
120 × 70 cm				0301179	
130 × 70 cm				0301180	
140 × 70 cm				0301181	
120 × 60 cm	3 Zwischenrahmen / 145,9 cm	bis 285 cm	101,6 – 125,8 cm	0301182	2.624,00
120 × 70 cm				0301183	
130 × 70 cm				0301184	
140 × 70 cm				0301185	

Sondermaße

ROHBAUMAßE	ZWISCHENRAHMEN /GESAMTHÖHE	KONSTRUKTIONSHÖHE	ART.-NR.	EURO
min. 112 × 60	Inkl. 1 Zwischenrahmen - Gesamthöhe bis 97,2 cm	52,9 – 77,1 cm	0301222	2.733,00
– max. 160 × 80 cm	Inkl. 2 Zwischenrahmen - Gesamthöhe bis 121,5 cm	77,2 – 101,5 cm	0301223	2.796,00
	Inkl. 3 Zwischenrahmen - Gesamthöhe bis 145,9 cm	101,6 – 125,8 cm	0301224	2.877,00
Längere Leiter	bis lichte Raumhöhe 332 cm (Kastenlänge muss min. 140 cm sein)		0300505	74,00
Absperrschloss im Deckel	Schloss zum Verschließen des Flachdachdeckels, vorbereitet für Profizylinder		0304604	121,00

Für die Flachdachausstiege mit **DOLLE clickFIX®** und **DOLLE F 30** gilt:

Die Konstruktionshöhe wird gemessen von Unterkante fertige Decke bis Oberkante fertiges Dach (z. B. Schüttung)!

FLACHDACHAUSSTIEG **ALU-TOP STANDARD**

KURZINFORMATION – QUALITÄTSMERKMALE

Wärmedämmte Ausführung: Deckel oben U-Wert 0,58 W/m²-K, Deckel unten U-Wert 0,68 W/m²-K (PU-Schaum mit Hartfaserplatte), luftdicht Klasse 4, Lukenkasten: 75 cm hoch, obere Abdeckung aus verzinktem Blech



DECKENÖFFNUNG (L × B)	LICHTE RAUMHÖHE	ART.-NR.	EURO
120 × 60 cm	bis 279 cm	0330540	4.641,00
120/ 130/ 140 × 70 cm			

Sondermaße abweichend vom Standardmaß

Sondermaße F30 / F90 Ausführung

Sonderanfertigung mit hochwertigerer Wärmedämmung nach EnEV

auf Anfrage

BODENTREPPEN ZUBEHÖR

KURZINFORMATION – QUALITÄTSMERKMALE

> Lieferzeit: 2 Werktage



DECKENANSCHLUSSSYSTEM	PASSEND FÜR BODENTREPPEN	ART.-NR.	EURO
Bestehend aus TwinAktiv-Folie (70 mm breit, 4,5 m lang), für den bauseitigen, luftdichten Anschluss, Baufuge unten, geeignet für alle gängigen Standard- und Sondermaße	DOLLE kompakt/extra/clickFIX® (alle Modelle), mini	0300925	15,70

Empfohlen: Deckenanschlusssystem für den luftdichten Einbau

Denken Sie an Ihre Sicherheit – Bodentreppen immer mit Handlauf und Lukenschutzgeländer einbauen!

BODENTREPPENVERSCHLUSS	PASSEND FÜR BODENTREPPEN	ART.-NR.	EURO
Kunststoff	DOLLE extra / kompakt / pur / alu-fix	03170020	
Kunststoff	DOLLE clickFIX®, alle Modelle	03170022	13,90
Kunststoff	DOLLE mini	0304839	
Metall für Einfachverriegelung	DOLLE F 30	03170023	

BEDIENSTÄBE	PASSEND FÜR BODENTREPPEN	ART.-NR.	EURO
80 cm	DOLLE clickFIX, alle Modelle / DOLLE mini, Haken weiß	0308815	
80 cm	DOLLE kompakt / extra / profi / F30/F90 / alu-fix / pur, Haken schwarz	0308817	11,00
120 cm	DOLLE kompakt / extra / profi / F30/F90 / alu-fix / pur, Haken schwarz	0308816	

HANDLÄUFE	PASSEND FÜR BODENTREPPEN	ART.-NR.	EURO
Handlauf aus Stahl ab 60 cm Lukenbreite, 112 cm Lukenlänge	DOLLE kompakt/extra/clickFIX® /clickFIX® 2-teilig /clickFIX®thermo/ F 30/F 90	0300902	25,20
Stahl für 4-teilige Bodentreppe	DOLLE clickFIX®	0300903	
Teleskophandlauf bei Stahlleiterenteil ab 60 cm Breite	DOLLE kompakt/extra/clickFIX® /clickFIX®thermo /clickFIX® comfort	0305102	66,70
Teleskophandlauf bei Holzleiterenteil ab 70 cm Breite			
Teleskophandlauf 2-teilig	DOLLE clickFIX® vario, mit 9 – 11 Stufen	0330069	77,00
Teleskophandlauf 3-teilig	DOLLE clickFIX® vario mit 12-14 Stufen, bis max. Rohbaumaß 120 cm	0330070	90,00
Teleskophandlauf 3-teilig	DOLLE clickFIX® vario mit 12-14 Stufen, ab Rohbaumaß 120 cm	0330071	

LUKENSCHUTZGELÄNDER	PASSEND FÜR BODENTREPPEN	ART.-NR.	EURO
Holz bis max. 130 × 70 cm	DOLLE kompakt/extra/clickFIX® /clickFIX® 2-tlg. /clickFIX®thermo/ clickFIX® comfort / F 30/F 90/mini 4-tlg., alu-fix mit Lukenkasten	0300905	65,90
Holz für 140 × 70 cm	DOLLE kompakt/extra/clickFIX® /clickFIX® 2-tlg. /clickFIX®thermo/ clickFIX® comfort / F 30/F 90/mini 4-tlg., alu-fix mit Lukenkasten	0300904	

FUßKAPPEN	PASSEND FÜR BODENTREPPEN	ART.-NR.	EURO
Grau, 69 × 20 mm	DOLLE mini	0308877	8,80
Schwarz, 84 × 20 mm	DOLLE clickFIX® / F 30 / F 90 / kompakt / pur / extra	0308820	

Ersatzteile finden Sie online unter dolle.de/ersatzteile

KNIESTOCKTÜREN

KURZINFORMATION – QUALITÄTSMERKMALE

- › Der Raum und die Fläche unter einer Dachschräge lassen sich hervorragend nutzen.
- › Kniestocktüren ermöglichen den bequemen Zugang zum Stauraum unter der Schräge.
- › Luftdicht Klasse 4
- › Top-wärmegeklämt



DOLLE KNIESTOCKTÜR

U-Wert 0,65 W/m²·K, luftdicht Klasse 4, Tür mit innenliegender Wärmedämmung und Dichtung, beidseitig weiß CPL-beschichtet mit umlaufender Kunststoffkante, Zarge aus Kiefer 11,5 cm tief, 1,8 cm stark



ROHBAUMAßE (H × B × T)	ART.-NR.	EURO
80 × 56 × 11,5 cm	0807854	
80 × 70 × 11,5 cm	0807868	133,50
100 × 70 × 11,5 cm	0809868	148,00

Sondermaße – Lieferzeit 5 Werktag

ROHBAUMAßE (H × B × T)	ART.-NR.	EURO
47,5 × 47,4 × 11,5 cm – 102,5 × 102,4 × 11,5 cm	0807300	231,00
102,6 × 47,4 × 11,5 cm – 162,5 × 102,4 × 11,5 cm	0807400	294,00

ZUBEHÖR	ART.-NR.	EURO
Abdeckleisten, bauseits anzupassen, 120 × 70 cm	0807110	25,20

DOLLE KNIESTOCKTÜR F 30

U-Wert 0,96 W/m²·K, luftdicht Klasse 4, Tür mit Massivholzrahmen 56 mm stark, mit innenliegender Wärmedämmung und Falzdichtung, beidseitig weiß beschichtet, Zarge Kiefer 11,5 cm tief, 42 mm stark, mit Dichtung



ROHBAUMAßE (H × B × T)	ART.-NR.	EURO
80 × 56 × 11,5 cm	0807801	
80 × 70 × 11,5 cm	0807802	548,00
100 × 70 × 11,5 cm	0807803	


Sondermaße – Lieferzeit 5 Werktag

ROHBAUMAßE (H × B × T)	ART.-NR.	EURO
32,5 × 32,4 × 11,5 cm – 112,5 × 82,4 × 11,5 cm	0807810	699,00

DECKENLUKE/REVISIONSLUKE

KURZINFORMATION – QUALITÄTSMERKMALE

- › Für kleine Deckenöffnungen, in die keine normale Treppe oder Bodentreppe passt und an die nur noch eine Leiter angestellt werden kann
- › Ideal für den Verschluss kleinster Deckenöffnungen, die dennoch luftdicht und wärmegeklämt sein sollen



U-Wert 0,65 W/m²·K, luftdicht Klasse 4, Massivholzrahmen mit innenliegender Wärmedämmung und Falzdichtung, beidseitig weiß beschichtet, Abdeckleisten, Bedienstab



ROHBAUMAßE (H × B × T)	ART.-NR.	EURO
62,5 × 62,4 × 11,5 cm	0807880	185,00

MITTELHOLMTREPPE **DOLLE HAMBURG**

KURZINFORMATION – QUALITÄTSMERKMALE

- › Bequem und sicher durch volle Stufen
- › Unterkonstruktion und Geländerpfosten pulverbeschichtet: Perlgrau, Weiß RAL 9016, Anthrazit RAL 7016
- › Stufen Vollholz, parkettverleimt
- › Mögliche Steigungshöhe von 18,5 bis 21,5 cm pro Stufe (Geschosshöhe durch Anzahl der Steigungen teilen)
- › Desinggeländer: Geländerpfosten pulverbeschichtet in Farbe, Geländerfüllung mitlaufende Edelstahlstäbe, Handlauf aus Holz, Endkappen aus Edelstahl
- › Geeignet für den Selbsteinbau
- › **Entspricht allen Anforderungen einer Nebentreppe**
- › **Inklusive Geländer!**
- › **Ausladung siehe Prospekt und dolle.de/hamburg**



HOLZART	PERLGRAU	WEIß	ANTHRAZIT		PERLGRAU	WEIß	ANTHRAZIT	
GESCHOSSHÖHE	Treppenbreite 75 cm			EURO	Treppenbreite 85 cm			EURO
VON – BIS	inkl. Desinggeländer				inkl. Desinggeländer			
STUFEN/ STEIGUNGEN	ART.-NR.	ART.-NR.	ART.-NR.		ART.-NR.	ART.-NR.	ART.-NR.	
Buche, geölt, geradelaufend	ART.-NR.	ART.-NR.	ART.-NR.	EURO	ART.-NR.	ART.-NR.	ART.-NR.	EURO
222 - 258 cm 11/12	0685000	0685036	0685072	2.636,00	0685108	0685144	0685180	2.760,00
240 - 279 cm 12/13	0685001	0685037	0685073	2.795,00	0685109	0685145	0685181	2.921,00
259 - 301 cm 13/14	0685002	0685038	0685074	2.956,00	0685110	0685146	0685182	3.081,00
278 - 322 cm 14/15	0685003	0685039	0685075	3.115,00	0685111	0685147	0685183	3.242,00
Buche, geölt, 1/4-gewendelt	ART.-NR.	ART.-NR.	ART.-NR.	EURO	ART.-NR.	ART.-NR.	ART.-NR.	EURO
222 - 258 cm 11/12	0685004	0685040	0685076	2.780,00	0685112	0685148	0685184	2.916,00
240 - 279 cm 12/13	0685005	0685041	0685077	2.939,00	0685113	0685149	0685185	3.076,00
259 - 301 cm 13/14	0685006	0685042	0685078	3.100,00	0685114	0685150	0685186	3.236,00
278 - 322 cm 14/15	0685007	0685043	0685079	3.259,00	0685115	0685151	0685187	3.396,00
Buche, geölt, 1/2-gewendelt	ART.-NR.	ART.-NR.	ART.-NR.	EURO	ART.-NR.	ART.-NR.	ART.-NR.	EURO
222 - 258 cm 11/12	0685008	0685044	0685080	2.951,00	0685116	0685152	0685188	3.118,00
240 - 279 cm 12/13	0685009	0685045	0685081	3.110,00	0685117	0685153	0685189	3.279,00
259 - 301 cm 13/14	0685010	0685046	0685082	3.270,00	0685118	0685154	0685190	3.439,00
278 - 322 cm 14/15	0685011	0685047	0685083	3.430,00	0685119	0685155	0685191	3.599,00
Eiche, geölt, geradelaufend	ART.-NR.	ART.-NR.	ART.-NR.	EURO	ART.-NR.	ART.-NR.	ART.-NR.	EURO
222 - 258 cm 11/12	0685012	0685048	0685084	2.848,00	0685120	0685156	0685192	2.995,00
240 - 279 cm 12/13	0685013	0685049	0685085	3.009,00	0685121	0685157	0685193	3.156,00
259 - 301 cm 13/14	0685014	0685050	0685086	3.169,00	0685122	0685158	0685194	3.316,00
278 - 322 cm 14/15	0685015	0685051	0685087	3.329,00	0685123	0685159	0685195	3.476,00
Eiche, geölt, 1/4-gewendelt	ART.-NR.	ART.-NR.	ART.-NR.	EURO	ART.-NR.	ART.-NR.	ART.-NR.	EURO
222 - 258 cm 11/12	0685016	0685052	0685088	2.992,00	0685124	0685160	0685196	3.151,00
240 - 279 cm 12/13	0685017	0685053	0685089	3.153,00	0685125	0685161	0685197	3.311,00
259 - 301 cm 13/14	0685018	0685054	0685090	3.313,00	0685126	0685162	0685198	3.471,00
278 - 322 cm 14/15	0685019	0685055	0685091	3.473,00	0685127	0685163	0685199	3.631,00
Eiche, geölt, 1/2-gewendelt	ART.-NR.	ART.-NR.	ART.-NR.	EURO	ART.-NR.	ART.-NR.	ART.-NR.	EURO
222 - 258 cm 11/12	0685020	0685056	0685092	3.163,00	0685128	0685164	0685200	3.353,00
240 - 279 cm 12/13	0685021	0685057	0685093	3.324,00	0685129	0685165	0685201	3.514,00
259 - 301 cm 13/14	0685022	0685058	0685094	3.484,00	0685130	0685166	0685202	3.674,00
278 - 322 cm 14/15	0685023	0685059	0685095	3.643,00	0685131	0685167	0685203	3.835,00
Eiche weiß, geölt, geradelaufend	ART.-NR.	ART.-NR.	ART.-NR.	EURO	ART.-NR.	ART.-NR.	ART.-NR.	EURO
222 - 258 cm 11/12	0685024	0685060	0685096	2.848,00	0685132	0685168	0685204	2.995,00
240 - 279 cm 12/13	0685025	0685061	0685097	3.009,00	0685133	0685169	0685205	3.156,00
259 - 301 cm 13/14	0685026	0685062	0685098	3.169,00	0685134	0685170	0685206	3.316,00
278 - 322 cm 14/15	0685027	0685063	0685099	3.329,00	0685135	0685171	0685207	3.476,00
Eiche weiß, geölt, 1/4-gewendelt	ART.-NR.	ART.-NR.	ART.-NR.	EURO	ART.-NR.	ART.-NR.	ART.-NR.	EURO
222 - 258 cm 11/12	0685028	0685064	0685100	2.992,00	0685136	0685172	0685208	3.151,00
240 - 279 cm 12/13	0685029	0685065	0685101	3.153,00	0685137	0685173	0685209	3.311,00
259 - 301 cm 13/14	0685030	0685066	0685102	3.313,00	0685138	0685174	0685210	3.471,00
278 - 322 cm 14/15	0685031	0685067	0685103	3.473,00	0685139	0685175	0685211	3.631,00
Eiche weiß, geölt, 1/2-gewendelt	ART.-NR.	ART.-NR.	ART.-NR.	EURO	ART.-NR.	ART.-NR.	ART.-NR.	EURO
222 - 258 cm 11/12	0685032	0685068	0685104	3.163,00	0685140	0685176	0685212	3.353,00
240 - 279 cm 12/13	0685033	0685069	0685105	3.324,00	0685141	0685177	0685213	3.514,00
259 - 301 cm 13/14	0685034	0685070	0685106	3.484,00	0685142	0685178	0685214	3.674,00
278 - 322 cm 14/15	0685035	0685071	0685107	3.643,00	0685143	0685179	0685215	3.835,00

Brüstungsgeländer siehe Seite 18

MITTELHOLMTREPPE **DOLLE FRANKFURT**

KURZINFORMATION – QUALITÄTSMERKMALE

- › Bequem und sicher durch volle Stufen
- › Unterkonstruktion und Geländerpfosten pulverbeschichtet: Perlgrau, Weiß RAL 9016, Anthrazit RAL 7016
- › Stufen Vollholz, parkettverleimt
- › Steigungshöhe von 18,5 bis 21,5 cm pro Stufe (Geschosshöhe durch Anzahl der Steigungen teilen)
- › Designgeländer: Geländerpfosten pulverbeschichtet in Farbe, Geländerfüllung mitlaufende Edelstahlstäbe, Handlauf aus Holz, Endkappen aus Edelstahl
- › Geeignet für den Selbsteinbau
- › **Entspricht allen Anforderungen einer Nebentreppe**
- › **Inklusive Geländer!**
- › **Ausladung siehe Prospekt und dolle.de/frankfurt**




HOLZART GESCHOSSHÖHE VON – BIS	STUFEN/ STEIGUNGEN	PERLGRAU	WEIß	ANTHRAZIT			PERLGRAU	WEIß	ANTHRAZIT		
		Treppenbreite 65 cm inkl. Designgeländer			EURO			Treppenbreite 75 cm inkl. Designgeländer			EURO
Buche, geölt, geradelaufend		ART.-NR.	ART.-NR.	ART.-NR.			ART.-NR.	ART.-NR.	ART.-NR.		
222 – 258 cm	11/12	0682000	0682027	0682054	2.312,00		0682081	0682108	0682135	2.435,00	
240 – 279 cm	12/13	0682001	0682028	0682055	2.446,00		0682082	0682109	0682136	2.580,00	
259 – 301 cm	13/14	0682002	0682029	0682056	2.580,00		0682083	0682110	0682137	2.724,00	
Buche, geölt, 1/4-gewendelt		ART.-NR.	ART.-NR.	ART.-NR.	EURO		ART.-NR.	ART.-NR.	ART.-NR.	EURO	
222 – 258 cm	11/12	0682003	0682030	0682057	2.446,00		0682084	0682111	0682138	2.580,00	
240 – 279 cm	12/13	0682004	0682031	0682058	2.553,00		0682085	0682112	0682139	2.686,00	
259 – 301 cm	13/14	0682005	0682032	0682059	2.659,00		0682086	0682113	0682140	2.793,00	
Buche, geölt, 1/2-gewendelt		ART.-NR.	ART.-NR.	ART.-NR.	EURO		ART.-NR.	ART.-NR.	ART.-NR.	EURO	
222 – 258 cm	11/12	0682006	0682033	0682060	2.601,00		0682087	0682114	0682141	2.767,00	
240 – 279 cm	12/13	0682007	0682034	0682061	2.707,00		0682088	0682115	0682142	2.873,00	
259 – 301 cm	13/14	0682008	0682035	0682062	2.815,00		0682089	0682116	0682143	2.980,00	
Eiche, geölt, geradelaufend		ART.-NR.	ART.-NR.	ART.-NR.	EURO		ART.-NR.	ART.-NR.	ART.-NR.	EURO	
222 – 258 cm	11/12	0682009	0682036	0682063	2.494,00		0682090	0682117	0682144	2.638,00	
240 – 279 cm	12/13	0682010	0682037	0682064	2.638,00		0682091	0682118	0682145	2.782,00	
259 – 301 cm	13/14	0682011	0682038	0682065	2.782,00		0682092	0682119	0682146	2.926,00	
Eiche, geölt, 1/4-gewendelt		ART.-NR.	ART.-NR.	ART.-NR.	EURO		ART.-NR.	ART.-NR.	ART.-NR.	EURO	
222 – 258 cm	11/12	0682012	0682039	0682066	2.621,00		0682093	0682120	0682147	2.777,00	
240 – 279 cm	12/13	0682013	0682040	0682067	2.729,00		0682094	0682121	0682148	2.884,00	
259 – 301 cm	13/14	0682014	0682041	0682068	2.835,00		0682095	0682122	0682149	2.990,00	
Eiche, geölt, 1/2-gewendelt		ART.-NR.	ART.-NR.	ART.-NR.	EURO		ART.-NR.	ART.-NR.	ART.-NR.	EURO	
222 – 258 cm	11/12	0682015	0682042	0682069	2.760,00		0682096	0682123	0682150	2.937,00	
240 – 279 cm	12/13	0682016	0682043	0682070	2.868,00		0682097	0682124	0682151	3.044,00	
259 – 301 cm	13/14	0682017	0682044	0682071	2.974,00		0682098	0682125	0682152	3.151,00	
Eiche weiß, geölt, geradelaufend		ART.-NR.	ART.-NR.	ART.-NR.	EURO		ART.-NR.	ART.-NR.	ART.-NR.	EURO	
222 – 258 cm	11/12	0682018	0682045	0682072	2.494,00		0682099	0682126	0682153	2.638,00	
240 – 279 cm	12/13	0682019	0682046	0682073	2.638,00		0682100	0682127	0682154	2.782,00	
259 – 301 cm	13/14	0682020	0682047	0682074	2.782,00		0682101	0682128	0682155	2.926,00	
Eiche weiß, geölt, 1/4-gewendelt		ART.-NR.	ART.-NR.	ART.-NR.	EURO		ART.-NR.	ART.-NR.	ART.-NR.	EURO	
222 – 258 cm	11/12	0682021	0682048	0682075	2.621,00		0682102	0682129	0682156	2.777,00	
240 – 279 cm	12/13	0682022	0682049	0682076	2.729,00		0682103	0682130	0682157	2.884,00	
259 – 301 cm	13/14	0682023	0682050	0682077	2.835,00		0682104	0682131	0682158	2.990,00	
Eiche weiß, geölt, 1/2-gewendelt		ART.-NR.	ART.-NR.	ART.-NR.	EURO		ART.-NR.	ART.-NR.	ART.-NR.	EURO	
222 – 258 cm	11/12	0682024	0682051	0682078	2.760,00		0682105	0682132	0682159	2.937,00	
240 – 279 cm	12/13	0682025	0682052	0682079	2.868,00		0682106	0682133	0682160	3.044,00	
259 – 301 cm	13/14	0682026	0682053	0682080	2.974,00		0682107	0682134	0682161	3.151,00	

Brüstungsgeländer siehe Seite 18

MITTELHOLMTREPPE **DOLLE BERLIN**

KURZINFORMATION – QUALITÄTSMERKMALE

- > Formschön und bequem
- > Unterkonstruktion und Geländerpfosten pulverbeschichtet: Perlgrau, Weiß RAL 9016, Anthrazit RAL 7016
- > Raumsparstufen Vollholz parkettverleimt, geölt
- > Steigungshöhe von 18,5 bis 22,5 cm pro Stufe (Geschosshöhe durch Anzahl der Steigungen teilen)
- > Designgeländer: Geländerpfosten pulverbeschichtet in Farbe, Geländerfüllung mitlaufende Edelstahlstäbe, Handlauf aus Holz, Endkappen aus Edelstahl
- > Kann den Raumverhältnissen angepasst werden
- > Geeignet für den Selbsteinbau
- > **Entspricht allen Anforderungen einer Nebentreppe**
- > **Inklusive Geländer!**
- > **Ausladung siehe Prospekt und dolle.de/berlin**



HOLZART STUFEN GESCHOSSHÖHE VON – BIS	STUFEN/ STEIGUNGEN	PERLGRAU	WEIß	ANTHRAZIT	EURO
		Treppenbreite 64 cm inkl. Designgeländer			
Buche, geölt		ART.-NR.	ART.-NR.	ART.-NR.	
203 - 247 cm	10/11	0680000	0680012	0680024	2.192,00
222 - 270 cm	11/12	0680001	0680013	0680025	2.327,00
240 - 292 cm	12/13	0680002	0680014	0680026	2.461,00
259 - 315 cm	13/14	0680003	0680015	0680027	2.595,00
Eiche, geölt		ART.-NR.	ART.-NR.	ART.-NR.	EURO
203 - 247 cm	10/11	0680004	0680016	0680028	2.438,00
222 - 270 cm	11/12	0680005	0680017	0680029	2.572,00
240 - 292 cm	12/13	0680006	0680018	0680030	2.706,00
259 - 315 cm	13/14	0680007	0680019	0680031	2.841,00
Eiche weiß, geölt		ART.-NR.	ART.-NR.	ART.-NR.	EURO
203 - 247 cm	10/11	0680008	0680020	0680032	2.438,00
222 - 270 cm	11/12	0680009	0680021	0680033	2.572,00
240 - 292 cm	12/13	0680010	0680022	0680034	2.706,00
259 - 315 cm	13/14	0680011	0680023	0680035	2.841,00

BRÜSTUNGSGELÄNDER **FRANKFURT, HAMBURG, BERLIN, SYDNEY**

KURZINFORMATION – QUALITÄTSMERKMALE

- > Designgeländer: Geländerpfosten aus Stahl pulverbeschichtet in Farbe, Geländerfüllung mitlaufende Edelstahlstäbe, Handlauf aus Holz, Endkappen aus Edelstahl

ZUBEHÖR HOLZART		VE	PERLGRAU	WEISS	ANTHRAZIT	EURO
			Designgeländer			
BRÜSTUNGSGELÄNDER			ART.-NR.	ART.-NR.	ART.-NR.	
Buche	Starterset	1 m	0633200	0633210	0633220	383,00
Buche	Erweiterungsset	1 m	0633201	0633211	0633221	243,00
Eiche	Starterset	1 m	0633202	0633212	0633222	396,00
Eiche	Erweiterungsset	1 m	0633203	0633213	0633223	254,00
Eiche weiß	Starterset	1 m	0633204	0633214	0633224	396,00
Eiche weiß	Erweiterungsset	1 m	0633205	0633215	0633225	254,00
GELÄNDERELEMENTE – ZUSÄTZLICHES STEIGGELÄNDER			ART.-NR.	ART.-NR.	ART.-NR.	EURO
Buche	inkl. Holzhandlauf, je Stufe		0633000	0633010	0633030	167,00
Eiche	inkl. Holzhandlauf, je Stufe		0633001	0633011	0633031	
Eiche weiß	inkl. Holzhandlauf, je Stufe		0633002	0633012	0633032	177,00

MITTELHOLMTREPPE **DOLLE SYDNEY**



KURZINFORMATION – QUALITÄTSMERKMALE

- › Bequem und sicher durch volle Stufen
- › Unterkonstruktion und Geländerpfosten pulverbeschichtet: Weiß RAL 9016, Anthrazit RAL 7016
- › Stufen Vollholz, parkettverleimt, geölt
- › Mögliche Steigungshöhe von 18,5 bis 22,5 cm pro Stufe (Geschosshöhe durch Anzahl der Steigungen teilen)
- › Designgeländer: Geländerpfosten pulverbeschichtet in Farbe, Geländerfüllung mitlaufende Edelstahlstäbe, Handlauf aus Holz, Endkappen aus Edelstahl
- › Geeignet für den Selbsteinbau
- › **Entspricht allen Anforderungen einer Nebentreppe**
- › **Inklusive Geländer!**
- › **Ausladung siehe Prospekt und dolle.de/sydney**

HOLZART STUFEN GESCHOSSHÖHE VON – BIS	STUFEN/ STIEGUNGEN	WEIß	ANTHRAZIT	
				Treppenbreite 75 cm inkl. Designgeländer
		ART.-NR.	ART.-NR.	EURO
Buche, geölt, geradelaufend				
222 - 270 cm	11/12	0687000	0687018	2.882,00
240 - 292 cm	12/13	0687001	0687019	2.936,00
259 - 315 cm	13/14	0687002	0687020	2.989,00
Buche, geölt, 1/4-gewendelt				
222 - 270 cm	11/12	0687003	0687021	2.989,00
240 - 292 cm	12/13	0687004	0687022	3.042,00
259 - 315 cm	13/14	0687005	0687023	3.096,00
Eiche, geölt, geradelaufend				
222 - 270 cm	11/12	0687006	0687024	3.128,00
240 - 292 cm	12/13	0687007	0687025	3.203,00
259 - 315 cm	13/14	0687008	0687026	3.278,00
Eiche, geölt, 1/4-gewendelt				
222 - 270 cm	11/12	0687009	0687027	3.235,00
240 - 292 cm	12/13	0687010	0687028	3.289,00
259 - 315 cm	13/14	0687011	0687029	3.342,00
Eiche weiß, geölt, geradelaufend				
222 - 270 cm	11/12	0687012	0687030	3.128,00
240 - 292 cm	12/13	0687013	0687031	3.203,00
259 - 315 cm	13/14	0687014	0687032	3.278,00
Eiche weiß, geölt, 1/4-gewendelt				
222 - 270 cm	11/12	0687015	0687033	3.235,00
240 - 292 cm	12/13	0687016	0687034	3.289,00
259 - 315 cm	13/14	0687017	0687035	3.342,00
ZUBEHÖR				
			ART.-NR.	EURO
LED-Licht-Paket	inklusive Fernbedienung, dimmbar		0687360	298,00

Brüstungsgeländer siehe Seite 18

MITTELHOLMTREPPE **DOLLE CORK**

KURZINFORMATION – QUALITÄTSMERKMALE

- › Nebentreppe mit vollen Stufen für bequemes Begehen
- › Unterkonstruktion und Geländerpfosten pulverbeschichtet: Perlgrau, Anthrazit RAL 7016
- › Mögliche Steigungshöhe von 18,5–22,5 cm pro Stufe (Geschosshöhe durch Anzahl der Steigungen teilen)
- › Einzelstabgeländer: Pfosten pulverbeschichtet in Farbe, Geländerfüllung senkrechte Metallstäbe, Handlauf aus Holz
- › Edelstahlgeländer: Geländerpfosten pulverbeschichtet in Farbe, Geländerfüllung mitlaufende Edelstahlstäbe, Handlauf aus Holz
- › **Entspricht allen Anforderungen einer Nebentreppe**
- › **Inklusive Geländer!**
- › **Ausladung siehe Prospekt und dolle.de/cork**



HOLZART STUFEN GESCHOSSHÖHE VON – BIS	STUFEN/ STEIGUNGEN	PERLGRAU ANTHRAZIT			PERLGRAU ANTHRAZIT		
		Treppenbreite 75 cm inkl. Einzelstabgeländer			Treppenbreite 75 cm inkl. Edelstahlgeländer		
		ART.-NR.	ART.-NR.	EURO	ART.-NR.	ART.-NR.	EURO
Buche, lackiert, geradelaufend		ART.-NR.	ART.-NR.	EURO	ART.-NR.	ART.-NR.	EURO
222 - 270 cm	11/12	0674000	0674036	2.143,00	0674150	0674186	2.251,00
240 - 292 cm	12/13	0674001	0674037	2.307,00	0674151	0674187	2.415,00
259 - 315 cm	13/14	0674002	0674038	2.469,00	0674152	0674188	2.579,00
278 - 337 cm	14/15	0674003	0674039	2.633,00	0674153	0674189	2.742,00
Buche, lackiert, 1/4-gewendelt		ART.-NR.	ART.-NR.	EURO	ART.-NR.	ART.-NR.	EURO
222 - 270 cm	11/12	0674004	0674040	2.197,00	0674154	0674190	2.307,00
240 - 292 cm	12/13	0674005	0674041	2.361,00	0674155	0674191	2.469,00
259 - 315 cm	13/14	0674006	0674042	2.524,00	0674156	0674192	2.633,00
278 - 337 cm	14/15	0674007	0674043	2.687,00	0674157	0674193	2.796,00
Buche, lackiert, 1/2-gewendelt		ART.-NR.	ART.-NR.	EURO	ART.-NR.	ART.-NR.	EURO
222 - 270 cm	11/12	0674008	0674044	2.251,00	0674158	0674194	2.361,00
240 - 292 cm	12/13	0674009	0674045	2.415,00	0674159	0674195	2.524,00
259 - 315 cm	13/14	0674010	0674046	2.579,00	0674160	0674196	2.687,00
278 - 337 cm	14/15	0674011	0674047	2.742,00	0674161	0674197	2.850,00
Eiche, lackiert, geradelaufend		ART.-NR.	ART.-NR.	EURO	ART.-NR.	ART.-NR.	EURO
222 - 270 cm	11/12	0674012	0674048	2.279,00	0674162	0674198	2.388,00
240 - 292 cm	12/13	0674013	0674049	2.443,00	0674163	0674199	2.551,00
259 - 315 cm	13/14	0674014	0674050	2.606,00	0674164	0674200	2.714,00
278 - 337 cm	14/15	0674015	0674051	2.769,00	0674165	0674201	2.878,00
Eiche, lackiert, 1/4-gewendelt		ART.-NR.	ART.-NR.	EURO	ART.-NR.	ART.-NR.	EURO
222 - 270 cm	11/12	0674016	0674052	2.443,00	0674166	0674202	2.551,00
240 - 292 cm	12/13	0674017	0674053	2.606,00	0674167	0674203	2.714,00
259 - 315 cm	13/14	0674018	0674054	2.769,00	0674168	0674204	2.878,00
278 - 337 cm	14/15	0674019	0674055	2.932,00	0674169	0674205	3.041,00
Eiche, lackiert, 1/2-gewendelt		ART.-NR.	ART.-NR.	EURO	ART.-NR.	ART.-NR.	EURO
222 - 270 cm	11/12	0674020	0674056	2.551,00	0674170	0674206	2.660,00
240 - 292 cm	12/13	0674021	0674057	2.714,00	0674171	0674207	2.824,00
259 - 315 cm	13/14	0674022	0674058	2.878,00	0674172	0674208	2.986,00
278 - 337 cm	14/15	0674023	0674059	3.041,00	0674173	0674209	3.150,00

MITTELHOLMTREPPE **DOLLE CORK**

KURZINFORMATION – QUALITÄTSMERKMALE

- › Nebentreppe mit vollen Stufen für bequemes Begehen
- › Unterkonstruktion und Geländerpfosten pulverbeschichtet: Perlgrau, Anthrazit RAL 7016
- › Mögliche Steigungshöhe von 18,5–22,5 cm pro Stufe (Geschosshöhe durch Anzahl der Steigungen teilen)
- › Einzelstabgeländer: Pfosten pulverbeschichtet in Farbe, Geländerfüllung senkrechte Metallstäbe, Handlauf aus Holz
- › Edelstahlgeländer: Geländerpfosten pulverbeschichtet in Farbe, Geländerfüllung mitlaufende Edelstahlstäbe, Handlauf aus Holz
- › **Entspricht allen Anforderungen einer Nebentreppe**
- › **Inklusive Geländer!**
- › **Ausladung siehe Prospekt und dolle.de/cork**



HOLZART STUFEN GESCHOSSHÖHE VON – BIS	STUFEN/ STEIGUNGEN	PERLGRAU ANTHRAZIT			PERLGRAU ANTHRAZIT		
		Treppenbreite 75 cm inkl. Einzelstabgeländer			Treppenbreite 75 cm inkl. Edelstahlgeländer		
		ART.-NR.	ART.-NR.	EURO	ART.-NR.	ART.-NR.	EURO
Bergahorn, lackiert, geradelaufend		ART.-NR.	ART.-NR.	EURO	ART.-NR.	ART.-NR.	EURO
222 - 270 cm	11/12	0674024	0674060	1.900,00	0674174	0674210	2.113,00
240 - 292 cm	12/13	0674025	0674061	2.060,00	0674175	0674211	2.274,00
259 - 315 cm	13/14	0674026	0674062	2.221,00	0674176	0674212	2.434,00
278 - 337 cm	14/15	0674027	0674063	2.380,00	0674177	0674213	2.594,00
Bergahorn, lackiert, 1/4-gewendelt		ART.-NR.	ART.-NR.	EURO	ART.-NR.	ART.-NR.	EURO
222 - 270 cm	11/12	0674028	0674064	1.932,00	0674178	0674214	2.252,00
240 - 292 cm	12/13	0674029	0674065	2.092,00	0674179	0674215	2.413,00
259 - 315 cm	13/14	0674030	0674066	2.252,00	0674180	0674216	2.572,00
278 - 337 cm	14/15	0674031	0674067	2.413,00	0674181	0674217	2.733,00
Bergahorn, lackiert, 1/2-gewendelt		ART.-NR.	ART.-NR.	EURO	ART.-NR.	ART.-NR.	EURO
222 - 270 cm	11/12	0674032	0674068	1.969,00	0674182	0674218	2.343,00
240 - 292 cm	12/13	0674033	0674069	2.130,00	0674183	0674219	2.503,00
259 - 315 cm	13/14	0674034	0674070	2.289,00	0674184	0674220	2.663,00
278 - 337 cm	14/15	0674035	0674071	2.450,00	0674185	0674221	2.824,00

BRÜSTUNGSGELÄNDER **CORK, DUBLIN, BASEL**

KURZINFORMATION – QUALITÄTSMERKMALE


- › Brüstungsgeländer Einzelstab: Senkrechte Geländerstäbe pulverbeschichtet in Farbe und Handlauf aus Holz
- › Brüstungsgeländer Edelstahl: Geländerpfosten pulverbeschichtet in Farbe, Geländerfüllung mitlaufende Edelstahlstäbe, Handlauf aus Holz
- › Ein zusätzliches Steiggeländer wird aus den Geländerelementen zusammengestellt. Ein Element = 1 Stück Handlauf, 1 Pfosten, 1 Stab bzw. 5 Edelstahlstäbe
- › **BASEL ist nur mit Edelstahlgeländer erhältlich!**

HOLZART	BRÜSTUNGSGELÄNDER	VE	PERLGRAU ANTHRAZIT		PERLGRAU ANTHRAZIT		EURO
			Einzelstabgeländer		Edelstahlgeländer		
			ART.-NR.	ART.-NR.	ART.-NR.	ART.-NR.	EURO
Buche	Starterset	1 m	0633330	0633336	0633360	0633366	185,00
Buche	Erweiterungsset	1 m	0633331	0633337	0633361	0633367	161,00
Eiche	Starterset	1 m	0633332	0633338	0633362	0633368	190,00
Eiche	Erweiterungsset	1 m	0633333	0633339	0633363	0633369	170,00
Bergahorn	Starterset	1 m	0633334	0633340	0633364	0633370	174,00
Bergahorn	Erweiterungsset	1 m	0633335	0633341	0633365	0633371	152,00
GELÄNDERELEMENTE – FÜR ZUSÄTZLICHES STEIGGELÄNDER			ART.-NR.	ART.-NR.	ART.-NR.	ART.-NR.	EURO
Buche	inkl. Holzhandlauf, je Stufe		0633300	0633305	0633302	0633307	87,00
Eiche	inkl. Holzhandlauf, je Stufe		0633301	0633308	0633303	0633310	91,00
Bergahorn	inkl. Holzhandlauf, je Stufe		0633304	0633309	0633306	0633311	87,00

MITTELHOLMTREPPE **DOLLE DUBLIN**

KURZINFORMATION – QUALITÄTSMERKMALE

- > Nebentreppe mit vollen Stufen für bequemes Begehen
- > Unterkonstruktion und Geländerpfosten pulverbeschichtet: Perlgrau, Anthrazit RAL 7016
- > Holzstufen lackiert
- > Mögliche Steigungshöhe von 18,5 - 22,5 cm pro Stufe (Geschosshöhe durch Anzahl der Steigungen teilen)
- > Einzelstabgeländer: Pfosten pulverbeschichtet in Farbe, Geländerfüllung senkrechte Metallstäbe, Handlauf aus Holz
- > **Entspricht allen Anforderungen einer Nebentreppe**
- > **Inklusive Geländer!**
- > **Ausladung siehe Prospekt und dolle.de/dublin**



HOLZART	PERLGRAU	ANTHRAZIT		PERLGRAU	ANTHRAZIT		
GESCHOSSHÖHE	Treppenbreite 65 cm			Treppenbreite 75 cm			
VON – BIS	inkl. Einzelstabgeländer			inkl. Einzelstabgeländer			
STUFEN/ STEIGUNGEN	ART.-NR.	ART.-NR.	EURO	ART.-NR.	ART.-NR.	EURO	EURO
Buche, lackiert, geradelaufend	ART.-NR.	ART.-NR.	EURO	ART.-NR.	ART.-NR.	EURO	EURO
222 - 270 cm	11/12	0672000	0672036	1.768,00	0672072	0672108	1.882,00
240 - 292 cm	12/13	0672001	0672037	1.876,00	0672073	0672109	1.991,00
259 - 315 cm	13/14	0672002	0672038	1.986,00	0672074	0672110	2.099,00
278 - 337 cm	14/15	0672003	0672039	2.094,00	0672075	0672111	2.209,00
Buche, lackiert, 1/4-gewendelt	ART.-NR.	ART.-NR.	EURO	ART.-NR.	ART.-NR.	EURO	EURO
222 - 270 cm	11/12	0672004	0672040	1.822,00	0672076	0672112	1.947,00
240 - 292 cm	12/13	0672005	0672041	1.931,00	0672077	0672113	2.056,00
259 - 315 cm	13/14	0672006	0672042	2.040,00	0672078	0672114	2.165,00
278 - 337 cm	14/15	0672007	0672043	2.148,00	0672079	0672115	2.274,00
Buche, lackiert, 1/2-gewendelt	ART.-NR.	ART.-NR.	EURO	ART.-NR.	ART.-NR.	EURO	EURO
222 - 270 cm	11/12	0672008	0672044	1.876,00	0672080	0672116	2.024,00
240 - 292 cm	12/13	0672009	0672045	1.986,00	0672081	0672117	2.132,00
259 - 315 cm	13/14	0672010	0672046	2.094,00	0672082	0672118	2.241,00
278 - 337 cm	14/15	0672011	0672047	2.203,00	0672083	0672119	2.350,00
Eiche, lackiert, geradelaufend	ART.-NR.	ART.-NR.	EURO	ART.-NR.	ART.-NR.	EURO	EURO
222 - 270 cm	11/12	0672012	0672048	1.876,00	0672084	0672120	2.007,00
240 - 292 cm	12/13	0672013	0672049	1.986,00	0672085	0672121	2.116,00
259 - 315 cm	13/14	0672014	0672050	2.094,00	0672086	0672122	2.225,00
278 - 337 cm	14/15	0672015	0672051	2.203,00	0672087	0672123	2.333,00
Eiche, lackiert, 1/4-gewendelt	ART.-NR.	ART.-NR.	EURO	ART.-NR.	ART.-NR.	EURO	EURO
222 - 270 cm	11/12	0672016	0672052	1.953,00	0672088	0672124	2.105,00
240 - 292 cm	12/13	0672017	0672053	2.061,00	0672089	0672125	2.214,00
259 - 315 cm	13/14	0672018	0672054	2.171,00	0672090	0672126	2.323,00
278 - 337 cm	14/15	0672019	0672055	2.279,00	0672091	0672127	2.431,00
Eiche, lackiert, 1/2-gewendelt	ART.-NR.	ART.-NR.	EURO	ART.-NR.	ART.-NR.	EURO	EURO
222 - 270 cm	11/12	0672020	0672056	2.029,00	0672092	0672128	2.203,00
240 - 292 cm	12/13	0672021	0672057	2.138,00	0672093	0672129	2.312,00
259 - 315 cm	13/14	0672022	0672058	2.246,00	0672094	0672130	2.421,00
278 - 337 cm	14/15	0672023	0672059	2.356,00	0672095	0672131	2.529,00

Brüstungsgeländer, siehe Seite 21

MITTELHOLMTREPPE **DOLLE DUBLIN**

KURZINFORMATION – QUALITÄTSMERKMALE

- › Nebentreppe mit vollen Stufen für bequemes Begehen
- › Unterkonstruktion und Geländerpfosten pulverbeschichtet: Perlgrau, Anthrazit RAL 7016
- › Holzstufen lackiert
- › Mögliche Steigungshöhe von 18,5 - 22,5 cm pro Stufe (Gesosshöhe durch Anzahl der Steigungen teilen)
- › Edelstahlgeländer: Geländerpfosten pulverbeschichtet in Farbe, Geländerfüllung mitlaufende Edelstahlstäbe, Handlauf aus Holz
- › **Entspricht allen Anforderungen einer Nebentreppe**
- › **Inklusive Geländer!**
- › **Ausladung siehe Prospekt und dolle.de/dublin**



HOLZART	PERLGRAU	ANTHRAZIT		PERLGRAU	ANTHRAZIT		
GESCHOSSHÖHE	Treppenbreite 65 cm			Treppenbreite 75 cm			
VON – BIS	inkl. Edelstahlgeländer			inkl. Edelstahlgeländer			
STUFEN/ STEIGUNGEN	ART.-NR.	ART.-NR.	EURO	ART.-NR.	ART.-NR.	EURO	EURO
Buche, lackiert, geradelaufend	ART.-NR.	ART.-NR.	EURO	ART.-NR.	ART.-NR.	EURO	EURO
222 - 270 cm	11/12	0672300	0672336	1.876,00	0672372	0672408	1.991,00
240 - 292 cm	12/13	0672301	0672337	1.986,00	0672373	0672409	2.099,00
259 - 315 cm	13/14	0672302	0672338	2.094,00	0672374	0672410	2.209,00
278 - 337 cm	14/15	0672303	0672339	2.203,00	0672375	0672411	2.317,00
Buche, lackiert, 1/4-gewandelt	ART.-NR.	ART.-NR.	EURO	ART.-NR.	ART.-NR.	EURO	EURO
222 - 270 cm	11/12	0672304	0672340	1.931,00	0672376	0672412	2.078,00
240 - 292 cm	12/13	0672305	0672341	2.040,00	0672377	0672413	2.187,00
259 - 315 cm	13/14	0672306	0672342	2.148,00	0672378	0672414	2.295,00
278 - 337 cm	14/15	0672307	0672343	2.258,00	0672379	0672415	2.405,00
Buche, lackiert, 1/2-gewandelt	ART.-NR.	ART.-NR.	EURO	ART.-NR.	ART.-NR.	EURO	EURO
222 - 270 cm	11/12	0672308	0672344	1.986,00	0672380	0672416	2.154,00
240 - 292 cm	12/13	0672309	0672345	2.094,00	0672381	0672417	2.263,00
259 - 315 cm	13/14	0672310	0672346	2.203,00	0672382	0672418	2.372,00
278 - 337 cm	14/15	0672311	0672347	2.312,00	0672383	0672419	2.480,00
Eiche, lackiert, geradelaufend	ART.-NR.	ART.-NR.	EURO	ART.-NR.	ART.-NR.	EURO	EURO
222 - 270 cm	11/12	0672312	0672348	1.986,00	0672384	0672420	2.116,00
240 - 292 cm	12/13	0672313	0672349	2.094,00	0672385	0672421	2.225,00
259 - 315 cm	13/14	0672314	0672350	2.203,00	0672386	0672422	2.333,00
278 - 337 cm	14/15	0672315	0672351	2.312,00	0672387	0672423	2.443,00
Eiche, lackiert, 1/4-gewandelt	ART.-NR.	ART.-NR.	EURO	ART.-NR.	ART.-NR.	EURO	EURO
222 - 270 cm	11/12	0672316	0672352	2.061,00	0672388	0672424	2.214,00
240 - 292 cm	12/13	0672317	0672353	2.171,00	0672389	0672425	2.323,00
259 - 315 cm	13/14	0672318	0672354	2.279,00	0672390	0672426	2.431,00
278 - 337 cm	14/15	0672319	0672355	2.388,00	0672391	0672427	2.541,00
Eiche, lackiert, 1/2-gewandelt	ART.-NR.	ART.-NR.	EURO	ART.-NR.	ART.-NR.	EURO	EURO
222 - 270 cm	11/12	0672320	0672356	2.138,00	0672392	0672428	2.312,00
240 - 292 cm	12/13	0672321	0672357	2.246,00	0672393	0672429	2.421,00
259 - 315 cm	13/14	0672322	0672358	2.356,00	0672394	0672430	2.529,00
278 - 337 cm	14/15	0672323	0672359	2.464,00	0672395	0672431	2.639,00

Brüstungsgeländer, siehe Seite 21

MITTELHOLMTREPPE **DOLLE DUBLIN**

KURZINFORMATION – QUALITÄTSMERKMALE

- › Nebentreppe mit vollen Stufen für bequemes Begehen
- › Unterkonstruktion und Geländerpfosten pulverbeschichtet: Perlgrau, Anthrazit RAL 7016, Holzstufen lackiert
- › Mögliche Steigungshöhe von 18,5 - 22,5 cm pro Stufe (Geschosshöhe durch Anzahl der Steigungen teilen)
- › Einzelstabgeländer: Pfosten pulverbeschichtet in Farbe, Geländerfüllung senkrechte Metallstäbe, Handlauf aus Holz
- › Edelstahlgeländer: Geländerpfosten pulverbeschichtet in Farbe, Geländerfüllung mitlaufende Edelstahlstäbe, Handlauf aus Holz
- › **Entspricht allen Anforderungen einer Nebentreppe**
- › **Inklusive Geländer!**
- › **Ausladung siehe Prospekt und dolle.de/dublin**



HOLZART GESCHOSSHÖHE VON – BIS	STUFEN/ STEIGUNGEN	PERLGRAU ANTHRAZIT			PERLGRAU ANTHRAZIT		
		Treppenbreite 65 cm inkl. Einzelstabgeländer			Treppenbreite 75 cm inkl. Einzelstabgeländer		
		ART.-NR.	ART.-NR.	EURO	ART.-NR.	ART.-NR.	EURO
Bergahorn, lackiert, geradelaufend		ART.-NR.	ART.-NR.	EURO	ART.-NR.	ART.-NR.	EURO
222 - 270 cm	11/12	0672024	0672060	1.533,00	0672096	0672132	1.633,00
240 - 292 cm	12/13	0672025	0672061	1.639,00	0672097	0672133	1.739,00
259 - 315 cm	13/14	0672026	0672062	1.747,00	0672098	0672134	1.847,00
278 - 337 cm	14/15	0672027	0672063	1.853,00	0672099	0672135	1.953,00

Bergahorn, lackiert, 1/4-gewandelt		ART.-NR.	ART.-NR.	EURO	ART.-NR.	ART.-NR.	EURO
222 - 270 cm	11/12	0672028	0672064	1.569,00	0672100	0672136	1.676,00
240 - 292 cm	12/13	0672029	0672065	1.676,00	0672101	0672137	1.782,00
259 - 315 cm	13/14	0672030	0672066	1.782,00	0672102	0672138	1.890,00
278 - 337 cm	14/15	0672031	0672067	1.890,00	0672103	0672139	1.996,00

Bergahorn, lackiert, 1/2-gewandelt		ART.-NR.	ART.-NR.	EURO	ART.-NR.	ART.-NR.	EURO
222 - 270 cm	11/12	0672032	0672068	1.612,00	0672104	0672140	1.734,00
240 - 292 cm	12/13	0672033	0672069	1.718,00	0672105	0672141	1.842,00
259 - 315 cm	13/14	0672034	0672070	1.825,00	0672106	0672142	1.948,00
278 - 337 cm	14/15	0672035	0672071	1.932,00	0672107	0672143	2.055,00

HOLZART GESCHOSSHÖHE VON – BIS	STUFEN/ STEIGUNGEN	PERLGRAU ANTHRAZIT			PERLGRAU ANTHRAZIT		
		Treppenbreite 65 cm inkl. Edelstahlgeländer			Treppenbreite 75 cm inkl. Edelstahlgeländer		
		ART.-NR.	ART.-NR.	EURO	ART.-NR.	ART.-NR.	EURO
Bergahorn, lackiert, geradelaufend		ART.-NR.	ART.-NR.	EURO	ART.-NR.	ART.-NR.	EURO
222 - 270 cm	11/12	0672324	0672360	1.639,00	0672396	0672432	1.739,00
240 - 292 cm	12/13	0672325	0672361	1.747,00	0672397	0672433	1.847,00
259 - 315 cm	13/14	0672326	0672362	1.853,00	0672398	0672434	1.953,00
278 - 337 cm	14/15	0672327	0672363	1.960,00	0672399	0672435	2.060,00


Bergahorn, lackiert, 1/4-gewandelt		ART.-NR.	ART.-NR.	EURO	ART.-NR.	ART.-NR.	EURO
222 - 270 cm	11/12	0672328	0672364	1.676,00	0672400	0672436	1.809,00
240 - 292 cm	12/13	0672329	0672365	1.782,00	0672401	0672437	1.916,00
259 - 315 cm	13/14	0672330	0672366	1.890,00	0672402	0672438	2.023,00
278 - 337 cm	14/15	0672331	0672367	1.996,00	0672403	0672439	2.130,00

Bergahorn, lackiert, 1/2-gewandelt		ART.-NR.	ART.-NR.	EURO	ART.-NR.	ART.-NR.	EURO
222 - 270 cm	11/12	0672332	0672368	1.718,00	0672404	0672440	1.862,00
240 - 292 cm	12/13	0672333	0672369	1.825,00	0672405	0672441	1.969,00
259 - 315 cm	13/14	0672334	0672370	1.932,00	0672406	0672442	2.076,00
278 - 337 cm	14/15	0672335	0672371	2.039,00	0672407	0672443	2.183,00

MITTELHOLMTREPPE **DOLLE BOSTON**

KURZINFORMATION – QUALITÄTSMERKMALE

- › Nebentreppe mit vollen Stufen
- › Unterkonstruktion und Geländerpfosten pulverbeschichtet: Anthrazit RAL 7016, Weiß RAL 9016
- › Holzstufen lackiert
- › Steigungshöhe: 19 - 25 cm
- › Geschosshöhe 228 cm – 300 cm
- › Edelstahlgeländer: Geländerpfosten pulverbeschichtet in Farbe, Geländerfüllung mitlaufende Edelstahlstäbe, Handlauf aus Holz
- › **Entspricht allen Anforderungen einer Nebentreppe**
- › **Inklusive Geländer!**
- › **Ausladung siehe Prospekt und dolle.de/boston**



HOLZART GESCHOSSHÖHE VON – BIS	STUFEN / STEIGUNGEN	WEIß		ANTHRAZIT	
		ART.-NR.	ART.-NR.	ART.-NR.	ART.-NR.
Buche, lackiert, gerade 228 - 300 cm	11/12	0607602	0607600	EURO 1.319,00	
Buche, lackiert, 1/4-gewandelt 228 - 300 cm	11/12	0607603	0607601	EURO 1.482,00	
Eiche, lackiert, gerade 228 - 300 cm	11/12	0607610	0607608	EURO 1.547,00	
Eiche, lackiert, 1/4-gewandelt 228 - 300 cm	11/12	0607611	0607609	EURO 1.765,00	

HOLZART	VE	WEIß		ANTHRAZIT	
		ART.-NR.	ART.-NR.	ART.-NR.	ART.-NR.
Buche Starterset	1 m	0607606	0607604	200,00	
Buche Ergänzungsset	1 m	0607607	0607605	179,00	
Eiche Starterset	1 m	0607614	0607612	216,00	
Eiche Ergänzungsset	1 m	0607615	0607613	195,00	
Eckverbindungs-Set für Brüstungsgeländer (90°)		0607616	0607617	30,70	

MITTELHOLMTREPPE **DOLLE BASEL**

KURZINFORMATION – QUALITÄTSMERKMALE

- › Unterkonstruktion und Geländerpfosten pulverbeschichtet: Perlgrau, Anthrazit RAL 7016
- › Holzstufen lackiert
- › Mögliche Steigungshöhen von 18,5 bis 22,5 cm (Geschosshöhe durch Anzahl der Steigungen teilen) Stufen einstellbar für Geschosshöhen von 222 – 337 cm
- › Geländerpfosten Metall pulverbeschichtet in Farbe, mit laufende Edelstahlstäbe, Handlauf aus Holz
- › **Entspricht allen Anforderungen einer Nebentreppe**
- › **Geländer inklusive!**
- › **Ausladung siehe Prospekt und dolle.de/basel**



HOLZART GESCHOSSHÖHE VON – BIS	STUFEN / STEIGUNGEN	PERLGRAU		ANTHRAZIT	
		ART.-NR.	ART.-NR.	ART.-NR.	ART.-NR.
Buche, lackiert 222 - 270 cm	11/12	0671000	0671009	EURO 1.305,00	
240,5 - 292,5 cm	12/13	0671001	0671010	EURO 1.469,00	
258 - 315 cm	13/14	0671002	0671011	EURO 1.631,00	
277,5 - 337 cm	14/15	0671018	0671019	EURO 1.794,00	
Eiche, lackiert 222 - 270 cm	11/12	0671003	0671012	EURO 1.567,00	
240,5 - 292,5 cm	12/13	0671004	0671013	EURO 1.729,00	
258 - 315 cm	13/14	0671005	0671014	EURO 1.893,00	
277,5 - 337 cm	14/15	0671020	0671021	EURO 2.082,00	
Ahorn, lackiert 222 - 270 cm	11/12	0671006	0671015	EURO 1.153,00	
240,5 - 292,5 cm	12/13	0671007	0671016	EURO 1.302,00	
258 - 315 cm	13/14	0671008	0671017	EURO 1.451,00	
277,5 - 337 cm	14/15	0671022	0671023	EURO 1.596,00	

Brüstungsgeländer, siehe Seite 21

RAUMSPARTREPPE **DOLLE FARO**

KURZINFORMATION – QUALITÄTSMERKMALE

- › Individuelle Raumspartreppe auf Maß!
- › Geschosshöhe von 1850 bis 2990 mm
- › 10 bis 13 Steigungen
- › Treppenbreite 550 bis 750 mm
- › Auftrittsbreite 140 bis 220 mm
- › Steigungshöhe 185 bis 230 mm
- › Eingestemmte Stufen: 30 mm
- › Holzwangentreppe (30 mm Leimholz) parkettverleimt
- › Steiggeländer bestehend aus Handlauf, Pfosten mit: Knieleiste/
Relingstäben/senkrechten Edelstahlstäben/senkrechten Holzstäben
- › **Entspricht allen Anforderungen einer Nebentreppe**
- › **Inklusive Geländer!**
- › **Ausladung siehe Prospekt und dolle.de/faro**



AUSFÜHRUNG		BUCHE UNBEHANDELT		BUCHE GEÖLT	
TREPPENLAUF	GELÄNDER	ART.-NR.	EURO	ART.-NR.	EURO
gerade	mit Knieleiste (Holz)	0222015	1.959,00	0224015	2.350,00
gerade	Relinggeländer (Edelstahl)	0222115		0224115	
gerade	Stabgeländer (Holz; 20 mm)	0222215	2.164,00	0224215	2.555,00
gerade	Stabgeländer (Edelstahl; 16 mm)	0222315		0224315	
1/4-gewendelt	mit Knieleiste (Holz)	0222020	2.408,00	0224020	2.745,00
1/4-gewendelt	Relinggeländer (Edelstahl)	0222120		0224120	
1/4-gewendelt	Stabgeländer (Holz; 20 mm)	0222220	2.613,00	0224220	2.950,00
1/4-gewendelt	Stabgeländer (Edelstahl; 16 mm)	0222320		0224320	
1/2-gewendelt	mit Knieleiste (Holz)	0222025	2.779,00	0224025	3.116,00
1/2-gewendelt	Relinggeländer (Edelstahl)	0222125		0224125	
1/2-gewendelt	Stabgeländer (Holz; 20 mm)	0222225	2.984,00	0224225	3.321,00
1/2-gewendelt	Stabgeländer (Edelstahl; 16 mm)	0222325		0224325	

AUSFÜHRUNG		EICHE UNBEHANDELT		EICHE GEÖLT	
TREPPENLAUF	GELÄNDER	ART.-NR.	EURO	ART.-NR.	EURO
gerade	mit Knieleiste (Holz)	0220500	2.762,00	0220517	3.088,00
gerade	Relinggeländer (Edelstahl)	0220501		0220518	
gerade	Stabgeländer (Holz; 20 mm)	0220502	2.967,00	0220519	3.293,00
gerade	Stabgeländer (Edelstahl; 16 mm)	0220503		0220520	
1/4-gewendelt	mit Knieleiste (Holz)	0220504	3.144,00	0220521	3.409,00
1/4-gewendelt	Relinggeländer (Edelstahl)	0220505		0220522	
1/4-gewendelt	Stabgeländer (Holz; 20 mm)	0220506	3.349,00	0220523	3.614,00
1/4-gewendelt	Stabgeländer (Edelstahl; 16 mm)	0220507		0220524	
1/2-gewendelt	mit Knieleiste (Holz)	0220508	3.499,00	0220525	3.770,00
1/2-gewendelt	Relinggeländer (Edelstahl)	0220509		0220526	
1/2-gewendelt	Stabgeländer (Holz; 20 mm)	0220510	3.704,00	0220527	3.975,00
1/2-gewendelt	Stabgeländer (Edelstahl; 16 mm)	0220511		0220528	

AUSFÜHRUNG		BUCHE WEIß*		BUCHE ANTHRACIT*	
TREPPENLAUF	GELÄNDER	ART.-NR.	EURO	ART.-NR.	EURO
gerade	mit Knieleiste (Holz)	0225015	2.474,00	0226015	2.474,00
gerade	Relinggeländer (Edelstahl)	0225115		0226115	
gerade	Stabgeländer (Holz; 20 mm)	0225215	2.679,00	0226215	2.679,00
gerade	Stabgeländer (Edelstahl; 16 mm)	0225315		0226315	
1/4-gewendelt	mit Knieleiste (Holz)	0225020	2.886,00	0226020	2.886,00
1/4-gewendelt	Relinggeländer (Edelstahl)	0225120		0226120	
1/4-gewendelt	Stabgeländer (Holz; 20 mm)	0225220	3.091,00	0226220	3.091,00
1/4-gewendelt	Stabgeländer (Edelstahl; 16 mm)	0225320		0226320	
1/2-gewendelt	mit Knieleiste (Holz)	0225025	3.364,00	0226025	3.364,00
1/2-gewendelt	Relinggeländer (Edelstahl)	0225125		0226125	
1/2-gewendelt	Stabgeländer (Holz; 20 mm)	0225225	3.569,00	0226225	3.569,00
1/2-gewendelt	Stabgeländer (Edelstahl; 16 mm)	0225325		0226325	

* Wangen/Pfosten/Holzgeländerstäbe oder Knieleiste weiß/anthrazit deckend grundiert

RAUMSPARTREPPE **DOLLE FARO**



KURZINFORMATION – QUALITÄTSMERKMALE

- › Individuelle Raumspartreppe auf Maß!
- › Geschosshöhe von 1850 bis 2990 mm
- › 10 bis 13 Steigungen
- › Treppenbreite 550 bis 750 mm
- › Auftrittsbreite 140 bis 220 mm
- › Steigungshöhe 185 bis 230 mm
- › Eingestemmte Stufen: 30 mm
- › Holzwangentreppe (30 mm Leimholz) parkettverleimt
- › Steiggeländer bestehend aus Handlauf, Pfosten mit: Knieleiste/ Rellingstäben/senkrechten Edelstahlstäben/senkrechten Holzstäben
- › **Entspricht allen Anforderungen einer Nebentreppe**
- › **Inklusive Geländer!**
- › **Ausladung siehe Prospekt und dolle.de/faro**

AUSFÜHRUNG		EICHE WEIß*		EICHE ANTHRAZIT*	
TREPPENLAUF	GELÄNDER	ART.-NR.	EURO	ART.-NR.	EURO
gerade	mit Knieleiste (Holz)	0220534	3.211,00	0220551	3.211,00
gerade	Rellinggeländer (Edelstahl)	0220535		0220552	
gerade	Stabgeländer (Holz; 20 mm)	0220536	3.416,00	0220553	3.416,00
gerade	Stabgeländer (Edelstahl; 16 mm)	0220537		0220554	
1/4-gewendelt	mit Knieleiste (Holz)	0220538	3.552,00	0220555	3.552,00
1/4-gewendelt	Rellinggeländer (Edelstahl)	0220539		0220556	
1/4-gewendelt	Stabgeländer (Holz; 20 mm)	0220540	3.757,00	0220557	3.757,00
1/4-gewendelt	Stabgeländer (Edelstahl; 16 mm)	0220541		0220558	
1/2-gewendelt	mit Knieleiste (Holz)	0220542	4.044,00	0220559	4.044,00
1/2-gewendelt	Rellinggeländer (Edelstahl)	0220543		0220560	
1/2-gewendelt	Stabgeländer (Holz; 20 mm)	0220544	4.249,00	0220561	4.249,00
1/2-gewendelt	Stabgeländer (Edelstahl; 16 mm)	0220545		0220562	

* Wangen/Pfosten/Holzgeländerstäbe oder Knieleiste Buche weiß/anthrazit deckend grundiert
Bei Bestellungen unter 500,- € Warenwert: Mindermengenzuschlag 75,- € pro Auftrag

BRÜSTUNGSGELÄNDER		BUCHE		EICHE		
AUSFÜHRUNG	HOLZ	VE	ART.-NR.	EURO	ART.-NR.	EURO
Holz Knieleiste	unbehandelt	lfdm	0222080	97,00	0220512	140,00
Relling Edelstahl	unbehandelt	lfdm	0222081	167,00	0220513	205,00
Holzstäbe	unbehandelt	lfdm	0222082	161,00	0220514	231,00
Edelstahlstäbe	unbehandelt	lfdm	0222083	167,00	0220515	242,00
Holz Knieleiste	geölt	lfdm	0222380	111,00	0220529	154,00
Relling Edelstahl	geölt	lfdm	0222381	178,00	0220530	215,00
Holzstäbe	geölt	lfdm	0222382	173,00	0220531	259,00
Edelstahlstäbe	geölt	lfdm	0222383	178,00	0220532	267,00
Holz Knieleiste	weiß grundiert	lfdm	0222480	115,00	0220546	159,00
Relling Edelstahl	weiß grundiert	lfdm	0222481	192,00	0220547	230,00
Holzstäbe	weiß grundiert	lfdm	0222482	189,00	0220548	281,00
Edelstahlstäbe	weiß grundiert	lfdm	0222483	192,00	0220549	285,00
Holz Knieleiste	anthrazit grundiert	lfdm	0222580	115,00	0220563	159,00
Relling Edelstahl	anthrazit grundiert	lfdm	0222581	192,00	0220564	230,00
Holzstäbe	anthrazit grundiert	lfdm	0222582	189,00	0220565	281,00
Edelstahlstäbe	anthrazit grundiert	lfdm	0222583	192,00	0220566	285,00
Pfosten 40/60 für Brüstungsgeländer	unbehandelt		0222090	45,00	0220516	108,00
Pfosten 40/60 für Brüstungsgeländer	geölt		0222390	51,00	0220533	117,00
Pfosten 40/60 für Brüstungsgeländer	weiß grundiert		0222391	59,00	0222391	59,00
Pfosten 40/60 für Brüstungsgeländer	anthrazit grundiert		0222392	59,00	0222392	59,00

RAUMSPARTREPPE **DOLLE LYON**



KURZINFORMATION – QUALITÄTSMERKMALE

- › Nebentreppe mit vollen, aufgesattelten Stufen (Stufenüberstand leicht gerundet)
- › Verschiedene Breiten und Treppenläufe lieferbar
- › Für Geschosshöhen bis 286 cm
- › Steigungshöhe pro Stufe: 22,0 cm
- › Inkl. einseitigem Geländer (verschiedene Ausführungen)
- › Die Treppe ist bauseitig der genauen Geschosshöhe anzupassen!
- › **Entspricht allen Anforderungen einer Nebentreppe**
- › **Inklusive Geländer!**
- › **Ausladung siehe Prospekt und dolle.de/lyon**

TREPPENLAUF GELÄNDERAUSFÜHRUNG	KIEFER UNBEHANDELT Treppenbreite 65 cm		KIEFER LACKIERT Treppenbreite 65 cm		KIEFER UNBEHANDELT Treppenbreite 75 cm		KIEFER LACKIERT Treppenbreite 75 cm	
	ART.-NR.	EURO	ART.-NR.	EURO	ART.-NR.	EURO	ART.-NR.	EURO
Geradelaufend	0602001	832,00	0602004	1.147,00	0602033	963,00	0602036	1.276,00
Holzgeländerstäbe	0602002	1.030,00	0602005	1.345,00	0602034	1.158,00	0602037	1.471,00
Geländerstäbe aus Metall	0602003	1.087,00	0602006	1.399,00	0602035	1.217,00	0602038	1.530,00
Mitlaufende Edelstahlrohre	ART.-NR.	EURO	ART.-NR.	EURO	ART.-NR.	EURO	ART.-NR.	EURO
1/4-gewendelt unten links	0602007	1.637,00	0602010	1.952,00	0602039	1.925,00	0602042	2.240,00
Holzgeländerstäbe	0602008	1.734,00	0602011	2.047,00	0602040	2.049,00	0602043	2.364,00
Geländerstäbe aus Metall	0602009	1.824,00	0602012	2.139,00	0602041	2.158,00	0602045	2.472,00
Mitlaufende Edelstahlrohre	ART.-NR.	EURO	ART.-NR.	EURO	ART.-NR.	EURO	ART.-NR.	EURO
1/4-gewendelt unten rechts	0602015	1.637,00	0602018	1.952,00	0602046	1.925,00	0602049	2.240,00
Holzgeländerstäbe	0602016	1.734,00	0602019	2.047,00	0602047	2.049,00	0602050	2.364,00
Geländerstäbe aus Metall	0602017	1.824,00	0602020	2.139,00	0602048	2.158,00	0602051	2.472,00
Mitlaufende Edelstahlrohre								

TREPPENLAUF GELÄNDERAUSFÜHRUNG	BUCHE UNBEHANDELT Treppenbreite 65		BUCHE LACKIERT Treppenbreite 65		BUCHE UNBEHANDELT Treppenbreite 75		BUCHE LACKIERT Treppenbreite 75	
	ART.-NR.	EURO	ART.-NR.	EURO	ART.-NR.	EURO	ART.-NR.	EURO
Geradelaufend	0602101	1.070,00	0602104	1.376,00	0602135	1.204,00	0602138	1.510,00
Holzgeländerstäbe	0602102	1.255,00	0602105	1.561,00	0602136	1.385,00	0602139	1.693,00
Geländerstäbe aus Metall	0602103	1.311,00	0602106	1.617,00	0602137	1.449,00	0602140	1.756,00
Mitlaufende Edelstahlrohre	ART.-NR.	EURO	ART.-NR.	EURO	ART.-NR.	EURO	ART.-NR.	EURO
1/4-gewendelt unten links	0602107	1.781,00	0602110	2.090,00	0602142	2.103,00	0602145	2.409,00
Holzgeländerstäbe	0602108	1.912,00	0602111	2.220,00	0602143	2.229,00	0602146	2.535,00
Geländerstäbe aus Metall	0602109	1.988,00	0602112	2.296,00	0602144	2.317,00	0602147	2.625,00
Mitlaufende Edelstahlrohre	ART.-NR.	EURO	ART.-NR.	EURO	ART.-NR.	EURO	ART.-NR.	EURO
1/4-gewendelt unten rechts	0602117	1.781,00	0602120	2.090,00	0602148	2.103,00	0602151	2.409,00
Holzgeländerstäbe	0602118	1.912,00	0602121	2.220,00	0602149	2.229,00	0602152	2.535,00
Geländerstäbe aus Metall	0602119	1.988,00	0602122	2.296,00	0602150	2.317,00	0602153	2.625,00
Mitlaufende Edelstahlrohre								


TREPPENLAUF GELÄNDERAUSFÜHRUNG	EICHE LACKIERT Treppenbreite 65 cm		EICHE LACKIERT Treppenbreite 75 cm	
	ART.-NR.	EURO	ART.-NR.	EURO
Gerade	0602340	1.899,00	0602355	2.091,00
Holzgeländerstäbe	0602341	2.162,00	0602356	2.345,00
Geländerstäbe aus Metall	0602342	2.240,00	0602357	2.433,00
Mitlaufende Edelstahlrohre	ART.-NR.	EURO	ART.-NR.	EURO
1/4-gewendelt unten links	0602343	2.896,00	0602358	3.346,00
Holzgeländerstäbe	0602344	3.080,00	0602359	3.522,00
Geländerstäbe aus Metall	0602345	3.188,00	0602360	3.648,00
Mitlaufende Edelstahlrohre	ART.-NR.	EURO	ART.-NR.	EURO
1/4-gewendelt unten rechts	0602346	2.896,00	0602361	3.346,00
Holzgeländerstäbe	0602347	3.080,00	0602362	3.522,00
Geländerstäbe aus Metall	0602348	3.188,00	0602363	3.648,00
Mitlaufende Edelstahlrohre				

Die Treppen sind bauseitig der genauen Geschosshöhe anzupassen!

RAUMSPARTREPPE **DOLLE LYON**

KURZINFORMATION – QUALITÄTSMERKMALE

- › Nebentreppe mit vollen, aufgesattelten Stufen (Stufenüberstand leicht gerundet)
- › Verschiedene Breiten und Treppenläufe lieferbar
- › Für Geschosshöhen bis 286 cm
- › Steigungshöhe pro Stufe: 22,0 cm
- › Inkl. einseitigem Geländer (verschiedene Ausführungen)
- › Die Treppe ist bauseitig der genauen Geschosshöhe anzupassen!
- › **Entspricht allen Anforderungen einer Nebentreppe**
- › **Inklusive Geländer!**
- › **Ausladung siehe Prospekt und dolle.de/lyon**



BRÜSTUNGSGELÄNDER

AUSFÜHRUNG	VE	KIEFER UNBEHANDELT		KIEFER LACKIERT	
		ART.-NR.	EURO	ART.-NR.	EURO
Holz	1 m	0602070	178,00	0602076	236,00
Holz	2 m	0602071	240,00	0602077	300,00
Metall/Holz	1 m	0602072	267,00	0602078	327,00
Metall/Holz	2 m	0602073	425,00	0602079	483,00
Edelstahlrohre	1 m	0602074	281,00	0602080	344,00
Edelstahlrohre	2 m	0602075	446,00	0602081	510,00

AUSFÜHRUNG	VE	BUCHE UNBEHANDELT		BUCHE LACKIERT	
		ART.-NR.	EURO	ART.-NR.	EURO
Holz	1 m	0602170	230,00	0602176	290,00
Holz	2 m	0602171	352,00	0602177	411,00
Metall/Holz	1 m	0602172	276,00	0602178	337,00
Metall/Holz	2 m	0602173	415,00	0602179	474,00
Edelstahlrohre	1 m	0602174	291,00	0602180	353,00
Edelstahlrohre	2 m	0602175	453,00	0602181	515,00

AUSFÜHRUNG	VE	EICHE LACKIERT	
		ART.-NR.	EURO
Holz	1 m	0602370	407,00
Holz	2 m	0602371	574,00
Metall/Holz	1 m	0602372	469,00
Metall/Holz	2 m	0602373	664,00
Edelstahlrohre	1 m	0602374	494,00
Edelstahlrohre	2 m	0602375	698,00

RAUMSPARTREPPE **DOLLE PARIS**



KURZINFORMATION – QUALITÄTSMERKMALE

- › Nebentreppe mit vollen, eingestemten Stufen
- › Geradelaufend mit 15 Steigungen bis 280,5 cm Geschosshöhe
- › 1/4-gewendelt mit 17 Steigungen bis 318 cm Geschosshöhe
- › Treppenbreite 83,5 cm, Stufentiefe 21 cm, Stufenstärke 3,2 cm
- › Geländer als Zubehör auf der Innenwange montierbar
- › Alle Stufen sind für die Aufnahme der Setzstufen vorgefräst
- › Ausführung mit und ohne Setzstufen
- › **Entspricht allen Anforderungen einer Nebentreppe**
- › **Inklusive Geländer!**
- › **Ausladung siehe Prospekt und dolle.de/paris**

BUCHE UNBEHANDELT

AUSFÜHRUNG			ohne Geländer		inkl. Geländer mit Rechteckstäben		inkl. Geländer mit Edelstahlrohren	
TREPPENLAUF	RICHTUNG	SETZSTUFEN	ART.-NR.	EURO	ART.-NR.	EURO	ART.-NR.	EURO
Gerade	gerade	ohne Setzstufen	0699200	709,00	0699218	1.030,00	0699244	1.303,00
Gerade	gerade	mit Setzstufen	0699201	887,00	0699219	1.209,00	0699245	1.482,00
1/4-gewendelt	unten links	ohne Setzstufen	0699202L	1.212,00	0699220L	1.552,00	0699246L	1.860,00
1/4-gewendelt	unten rechts	ohne Setzstufen	0699202R		0699220R		0699246R	
1/4-gewendelt	unten links	mit Setzstufen	0699203L	1.464,00	0699221L	1.804,00	0699247L	2.111,00
1/4-gewendelt	unten rechts	mit Setzstufen	0699203R		0699221R		0699247R	

BUCHE LACKIERT

AUSFÜHRUNG			ohne Geländer		inkl. Geländer mit Rechteckstäben		inkl. Geländer mit Edelstahlrohren	
TREPPENLAUF	RICHTUNG	SETZSTUFEN	ART.-NR.	EURO	ART.-NR.	EURO	ART.-NR.	EURO
Gerade	gerade	ohne Setzstufen	0699200V	985,00	0699218V	1.426,00	0699244V	1.699,00
Gerade	gerade	mit Setzstufen	0699201V	1.161,00	0699219V	1.603,00	0699245V	1.877,00
1/4-gewendelt	unten links	ohne Setzstufen	0699202LV	1.486,00	0699220LV	1.948,00	0699246LV	2.255,00
1/4-gewendelt	unten rechts	ohne Setzstufen	0699202RV		0699220RV		0699246RV	
1/4-gewendelt	unten links	mit Setzstufen	0699203LV	1.737,00	0699221LV	2.198,00	0699247LV	2.506,00
1/4-gewendelt	unten rechts	mit Setzstufen	0699203RV		0699221RV		0699247RV	

EICHE LACKIERT

AUSFÜHRUNG			ohne Geländer		inkl. Geländer mit Rechteckstäben		inkl. Geländer mit Edelstahlrohren	
TREPPENLAUF	RICHTUNG	SETZSTUFEN	ART.-NR.	EURO	ART.-NR.	EURO	ART.-NR.	EURO
Gerade	gerade	ohne Setzstufen	0699810	1.323,00	0699284	1.848,00	0699288	2.071,00
Gerade	gerade	mit Setzstufen	0699811	1.560,00	0699285	2.081,00	0699289	2.308,00
1/4-gewendelt	unten links	ohne Setzstufen	0699812L	1.950,00	0699286L	2.520,00	0699290L	2.748,00
1/4-gewendelt	unten rechts	ohne Setzstufen	0699812R		0699286R		0699290R	
1/4-gewendelt	unten links	mit Setzstufen	0699813L	2.395,00	0699287L	2.964,00	0699291L	3.194,00
1/4-gewendelt	unten rechts	mit Setzstufen	0699813R		0699287R		0699291R	

FICHTE UNBEHANDELT

AUSFÜHRUNG			ohne Geländer		inkl. Geländer mit Rechteckstäben		inkl. Geländer mit Edelstahlrohren	
TREPPENLAUF	RICHTUNG	SETZSTUFEN	ART.-NR.	EURO	ART.-NR.	EURO	ART.-NR.	EURO
Gerade	gerade	ohne Setzstufen	0699100	555,00	0699114	902,00	0699134	1.168,00
Gerade	gerade	mit Setzstufen	0699101	701,00	0699115	1.046,00	0699131	1.311,00
1/4-gewendelt	unten links	ohne Setzstufen	0699102L	1.005,00	0699116L	1.366,00	0699132L	1.637,00
1/4-gewendelt	unten rechts	ohne Setzstufen	0699102R		0699116R		0699132R	
1/4-gewendelt	unten links	mit Setzstufen	0699103L	1.239,00	0699117L	1.600,00	0699133L	1.872,00
1/4-gewendelt	unten rechts	mit Setzstufen	0699103R		0699117R		0699133R	

Die Treppen sind bauseitig der genauen Geschosshöhe anzupassen!

RAUMSPARTREPPE **DOLLE PARIS**



KURZINFORMATION – QUALITÄTSMERKMALE

- › Nebentreppe mit vollen, eingestemten Stufen
- › Geradelaufend mit 15 Steigungen bis 280,5 cm Geschosshöhe
- › 1/4-gewandelt mit 17 Steigungen bis 318 cm Geschosshöhe
- › Treppenbreite 83,5 cm, Stufentiefe 21 cm, Stufenstärke 3,2 cm
- › Geländer als Zubehör auf der Innenwange montierbar
- › Alle Stufen sind für die Aufnahme der Setzstufen vorgefräst
- › Ausführung mit und ohne Setzstufen
- › **Entspricht allen Anforderungen einer Nebentreppe**
- › **Inklusive Geländer!**
- › **Ausladung siehe Prospekt und dolle.de/paris**

AUSFÜHRUNG			BUCHE WEIß*		inkl. Geländer mit Rechteckstäben	
			ohne Geländer	EURO	ART.-NR.	EURO
TREPPENLAUF	RICHTUNG	SETZSTUFEN	ART.-NR.	EURO	ART.-NR.	EURO
Gerade	gerade	ohne Setzstufen	0699206	1.447,00	0699280	1.991,00
Gerade	gerade	mit Setzstufen	0699207	1.669,00	0699281	2.214,00
1/4-gewandelt	unten links	ohne Setzstufen	0699208L	2.018,00	0699282L	2.604,00
1/4-gewandelt	unten rechts	ohne Setzstufen	0699208R		0699282R	
1/4-gewandelt	unten links	mit Setzstufen	0699209L	2.394,00	0699283L	2.982,00
1/4-gewandelt	unten rechts	mit Setzstufen	0699209R		0699283R	

AUSFÜHRUNG			EICHE WEIß*		inkl. Geländer mit Rechteckstäben	
			ohne Geländer	EURO	ART.-NR.	EURO
TREPPENLAUF	RICHTUNG	SETZSTUFEN	ART.-NR.	EURO	ART.-NR.	EURO
Gerade	gerade	ohne Setzstufen	0699860	1.631,00	0699292	2.180,00
Gerade	gerade	mit Setzstufen	0699861	1.932,00	0699293	2.485,00
1/4-gewandelt	unten links	ohne Setzstufen	0699862L	2.299,00	0699294L	2.891,00
1/4-gewandelt	unten rechts	ohne Setzstufen	0699862R		0699294R	
1/4-gewandelt	unten links	mit Setzstufen	0699863L	2.735,00	0699295L	3.327,00
1/4-gewandelt	unten rechts	mit Setzstufen	0699863R		0699295R	

* Wangen/Pfosten/Geländerstäbe Buche weiß deckend grundiert

Lieferzeit: 4 Wochen

Die Treppen sind bauseitig der genauen Geschosshöhe anzupassen!

ZUBEHÖR

BRÜSTUNGSGELÄNDER	GELÄNDERSTAB	VE	ART.-NR.	EURO
Fichte	Rechteckstab	lfdm.	0699106	240,00
Fichte	mitlaufende Edelstahlrohre	lfdm.	0699113	362,00
Buche	Rechteckstab	lfdm.	0699108	243,00
Buche lackiert	Rechteckstab	lfdm.	0699108V	315,00
Buche	mitlaufende Edelstahlrohre	lfdm.	0699241	316,00
Buche lackiert	mitlaufende Edelstahlrohre	lfdm.	0699241V	380,00
Buche weiß	Rechteckstab	lfdm.	0699242	315,00
Eiche	Rechteckstab	lfdm.	0699890	312,00
Eiche	mitlaufende Edelstahlrohre	lfdm.	0699894	423,00
Eiche weiß	Rechteckstab	lfdm.	0699892	339,00

Weitere Brüstungsgeländer

Seite 33

Bei Bestellung eines Brüstungsgeländers ist eine Skizze erforderlich!

RAUMSPARTREPPE **DOLLE BREST**



KURZINFORMATION – QUALITÄTSMERKMALE

- > Nebentreppe mit max. 15 Stufen
- > Aufbau gerade und 1/4-gewendelt unten möglich
- > Steigungshöhe pro Stufe 20 cm
- > Stufen 64,6 cm breit, 19 cm tief, Stärke 2,7 mm
- > Stufen aus Eiche Leimholz, unbehandelt
- > Deckenöffnung min. 75 cm bei geradem Lauf
- > Geradelaufend Geländer mit Edelstahldraht und Pfosten aus Stahl, grau pulverbeschichtet
- > **Entspricht allen Anforderungen einer Nebentreppe**
- > **Inklusive Geländer!**
- > **Ausladung siehe Prospekt und dolle.de/brest**

AUSFÜHRUNG

TREPPENLAUF	GESCHOSSHÖHE	STUFEN/STEIFUNGEN	ART.-NR.	EURO/Pck.
gerade, 13 Stufen	bis 280 cm	13/14	0600150	1.095,00
1/4gewendelt, links unten, 15 Stufen	bis 320 cm	15/16	0600155	1.504,00
1/4gewendelt, rechts unten, 15 Stufen	bis 320 cm	15/16	0600156	

RAUMSPARTREPPE **DOLLE BERN**



KURZINFORMATION – QUALITÄTSMERKMALE

- > Nebentreppe mit 12 Raumsparstufen / 13 Steigungen
- > Geschosshöhe einstellbar von 250 cm bis 285 cm
- > Treppenbreite 63 cm
- > Lieferbar in Fichte oder Buche
- > Geländer mit Holzpfosten, Holzhandlauf und Geländerfüllung mit mitlaufenden Edelstahlstäben
- > **Entspricht allen Anforderungen einer Nebentreppe**
- > **Inklusive Geländer!**
- > **Ausladung siehe Prospekt und dolle.de/bern**

AUSFÜHRUNG

	FICHTE UNBEHANDELT		BUCHE		BUCHE LACKIERT	
	ART.-NR.	EURO	ART.-NR.	EURO	ART.-NR.	EURO
12 Stufen	0603812	614,00	0603912	856,00	0603912V	1.132,00

RAUMSPARTREPPE **DOLLE BURG AU**




KURZINFORMATION – QUALITÄTSMERKMALE

- > Nebentreppe mit eingestemmtten Holzwangen und einseitigem Geländer
- > Treppenbreite inkl. einseitigem Geländer 63 cm
- > 13 volle Stufen/ 14 Steigungen für Geschosshöhen bis 289 cm
- > Ausladung 207 cm
- > Steigungshöhe 20,6 cm
- > **Entspricht allen Anforderungen einer Nebentreppe**
- > **Inklusive Geländer!**
- > **Ausladung siehe Prospekt und dolle.de/burgau**

AUSFÜHRUNG

	FICHTE UNBEHANDELT		BUCHE	
	ART.-NR.	EURO	ART.-NR.	EURO
13 Stufen	0600213	407,00	0600513	543,00

BRÜSTUNGSGELÄNDER



KURZINFORMATION – QUALITÄTSMERKMALE

- > Zur Absturzsicherung von Brüstungen
- > Geländer lassen sich mit verschiedenen Treppen kombinieren.
- > Bei Bestellung ist eine Skizze unbedingt erforderlich!
- > Weitere Informationen siehe dolle.de/shop/brustungsgeländer

Geeignet für Raumpartreppen DOLLE Burgau, DOLLE Paris und DOLLE Bern

FICHTE UNBEHANDELT

	VE	ART.-NR.	EURO
Grundeinheit, bestehend aus Handlauf, Fußleiste, Vierkant-Geländerstäben, 1 Endpfosten	2 m	0699545	213,00
Zusatzpfosten, universell einsetzbar als Endpfosten, Mittelpfosten, Eckpfosten, inkl. Bodenbefestigung		0699540	68,50

BUCHHE UNBEHANDELT


	VE	ART.-NR.	EURO
Grundeinheit, bestehend aus Handlauf, Fußleiste, Vierkant-Geländerstäbe	1,5 m	0699630	181,00
Endpfosten		0699641	106,00
Mittelpfosten		0699642	
Eckpfosten		0699643	117,00

Die Grundeinheiten müssen bauseitig angepasst werden!

SPINDELTREPPE **DOLLE WINNIPEG**

KURZINFORMATION – QUALITÄTSMERKMALE

- › Nebentreppe aus Holz
- › Geschosshöhe: 246 – 337,5 cm
- › Steigungshöhe: 20,5 – 22,5 cm
- › Holz: Buche oder Eiche, geölt
- › Metallteile grau pulverbeschichtet
- › Podest für eckige Deckenöffnungen geeignet, an runde bauseits anpassbar
- › Geländer mit Einzelstäben aus Metall und Holzhandlauf
- › **Entspricht allen Anforderungen einer Nebentreppe**
- › **Ausladung siehe Prospekt und dolle.de/winnipeg**



HOLZART

GESCHOSSHÖHE VON – BIS	STUFEN/STEIGUNGEN	AUßENDURCHMESSER 120 CM		AUßENDURCHMESSER 140 CM	
		ART.-NR.	EURO	ART.-NR.	EURO
Buche, geölt					
246 – 270 cm	11/12	0712210	1.969,00	0712211	2.091,00
266,5 – 292,5 cm	12/13	0712201	2.145,00	0712203	2.290,00
287 – 315 cm	13/14	0712202	2.315,00	0712204	2.466,00
307,5 – 337,5 cm	14/15	0712250	2.480,00	0712251	2.636,00
Eiche, geölt					
246 – 270 cm	11/12	0712220	2.258,00	0712221	2.397,00
266,5 – 292,5 cm	12/13	0712205	2.466,00	0712207	2.595,00
287 – 315 cm	13/14	0712206	2.670,00	0712208	2.836,00
307,5 – 337,5 cm	14/15	0712252	2.875,00	0712253	3.077,00


ZUBEHÖR

BRÜSTUNGSGELÄNDER	VE	ART.-NR.	EURO	ART.-NR.	EURO
Buche, geölt	1,5 m	0712216	327,00	0712216	327,00
Eiche, geölt	1,5 m	0712226	338,00	0712226	338,00

SPINDELTREPPE **DOLLE MONTREAL**

KURZINFORMATION – QUALITÄTSMERKMALE

- › Nebentreppe mit 11 Stufen + 1 Podest
- › Steigungshöhe einstellbar von 21,0 bis 23,5 cm
- › Metallkonstruktion weiß pulverbeschichtet RAL 9016, anthrazit pulverbeschichtet RAL 7016
- › Stufen aus Multiplex-Holz mit Deck- und Kantenfurnier aus Buche oder Eiche
- › Podest für eckige Deckenöffnungen geeignet, an runde bauseits anpassbar
- › Weißes Geländer mit Einzelstäben und durchgehendem Kunststoffhandlauf
- › **Entspricht allen Anforderungen einer Nebentreppe**
- › **Ausladung siehe Prospekt und dolle.de/montreal**



GESCHOSSHÖHE VON – BIS	STUFEN /STEIGUNGEN	FARBE UNTERKONSTRUKTION	AUßENDURCHMESSER 120 CM		AUßENDURCHMESSER 140 CM	
			ART.-NR.	EURO	ART.-NR.	EURO
Buche-Multiplex, lackiert						
252 – 282 cm	11/12	Weiß	0710200	1.338,00	0710201	1.525,00
252 – 282 cm	11/12	Anthrazit	0710206		0710207	
Eiche-Multiplex lackiert						
252 – 282 cm	11/12	Weiß	0710202	1.525,00	0710203	1.778,00
252 – 282 cm	11/12	Anthrazit	0710208		0710209	

ZUBEHÖR – MONTREAL + CALGARY

BRÜSTUNGSGELÄNDER	VE	ART.-NR.	EURO	ART.-NR.	EURO
Paket	2 m	0710205	322,00	0710205	322,00
Paket	2 m	0710216		0710216	

SPINDELTREPPE **DOLLE OSLO**

KURZINFORMATION – QUALITÄTSMERKMALE

- › Nebentreppe mit Metallkonstruktion und Holzstufen
- › Geschosshöhe von 252 - 368
- › Steigungshöhe: 21,0 - 23,0 cm
- › Stufen aus Buche oder Eiche, lackiert
- › Metallteile Weiß RAL 9010 oder Grau RAL 9006 pulverbeschichtet
- › Podest für eckige Deckenöffnungen geeignet, an runde bauseits anpassbar
- › Geländer mit Metallpfosten und durchgehendem Handlauf mit Aluminiumkern, Geländerfüllung:
 - › Ausführung weiß: mit mitlaufenden Kunststoffstäben
 - › Ausführung grau: mit mitlaufenden Edelstahlstäben
- › **Entspricht allen Anforderungen einer Nebentreppe**
- › **Ausladung siehe Prospekt und dolle.de/oslo**



HOLZART

GESCHOSSHÖHE VON – BIS	STUFEN/ STEIGUNGEN	AUßENDURCHMESSER 120 CM		AUßENDURCHMESSER 140 CM		AUßENDURCHMESSER 160 CM	
		ART.-NR.	EURO	ART.-NR.	EURO	ART.-NR.	EURO
Buche, lackiert, Unterkonstruktion & Geländer Weiß							
252 - 276 cm	11/12	0760213	1.574,00	0760413	1.827,00	0760613	2.019,00
273 - 299 cm	12/13	0760214	1.763,00	0760414	2.040,00	0760614	2.243,00
294 - 322 cm	13/14	0760216	1.953,00	0760416	2.253,00	0760616	2.466,00
315 - 345 cm	14/15	0760217	2.143,00	0760417	2.466,00	0760617	2.691,00
336 - 368 cm	15/16	0760218	2.332,00	0760418	2.680,00	0760618	2.914,00
Eiche, lackiert, Unterkonstruktion & Geländer Weiß							
252 - 276 cm	11/12	0760123	2.251,00	0760143	2.504,00	0760163	2.810,00
273 - 299 cm	12/13	0760124	2.513,00	0760144	2.791,00	0760164	3.116,00
294 - 322 cm	13/14	0760126	2.773,00	0760146	3.077,00	0760166	3.422,00
315 - 345 cm	14/15	0760127	3.035,00	0760147	3.364,00	0760167	3.727,00
336 - 368 cm	15/16	0760128	3.296,00	0760148	3.650,00	0760168	4.033,00

Buche, lackiert, Unterkonstruktion & Geländer Grau		ART.-NR.	EURO	ART.-NR.	EURO	ART.-NR.	EURO
252 - 276 cm	11/12	0761213	1.586,00	0761413	1.841,00	0761613	2.034,00
273 - 299 cm	12/13	0761214	1.777,00	0761414	2.052,00	0761614	2.260,00
294 - 322 cm	13/14	0761216	1.967,00	0761416	2.263,00	0761616	2.486,00
315 - 345 cm	14/15	0761217	2.157,00	0761417	2.475,00	0761617	2.712,00
336 - 368 cm	15/16	0761218	2.348,00	0761418	2.686,00	0761618	2.938,00

ZUBEHÖR

BRÜSTUNGSGELÄNDER		VE	ART.-NR.	EURO	ART.-NR.	EURO	ART.-NR.	EURO
Startpaket	Weiß	1 m	0760080	167,00	0760080	167,00	0760080	167,00
Erweiterungspaket	Weiß	1 m	0760081	127,00	0760081	127,00	0760081	127,00
Startpaket	Grau	1 m	0761080	167,00	0761080	167,00	0761080	167,00
Erweiterungspaket	Grau	1 m	0761081	127,00	0761081	127,00	0761081	127,00

SPINDELTREPPE **DOLLE CALGARY**

KURZINFORMATION – QUALITÄTSMERKMALE

- › Nebentreppe mit 11 Stufen + 1 Podest
- › Steigungshöhe einstellbar von 20,4 bis 23,4 cm
- › Metallkonstruktion anthrazit pulverbeschichtet, RAL 7016, weiß pulverbeschichtet RAL 9016
- › Stufen aus Multiplex-Holz mit Buchendeckfurnier
- › Geländer in Anthrazit mit Einzelstäben und durchgehendem Kunststoffhandlauf
- › Podest für eckige Deckenöffnungen geeignet und an runde bauseits anpassbar
- › **Entspricht allen Anforderungen einer Nebentreppe**
- › **Ausladung siehe Prospekt und dolle.de/calgary**



GESCHOSSHÖHE VON – BIS	STUFEN / STEIGUNGEN	FARBE UNTERKONSTRUKTION	AUßENDURCHMESSER 120 CM		AUßENDURCHMESSER 140 CM	
			ART.-NR.	EURO	ART.-NR.	EURO
Stufen Multiplex-Holz mit Buchendeckfurnier						
244,8 - 280,8 cm	11 / 12	Weiß	0710105	908,00	0710106	1.025,00
244,8 - 280,8 cm	11 / 12	Anthrazit	0710100		0710101	
Stufen Multiplex-Holz anthrazit lackiert						
244,8 - 280,8 cm	11 / 12	Anthrazit	0710103	908,00	0710104	1.025,00

Kompatibel mit Brüstungsgeländer von Montreal (s. S.34)

GESCHOSSTREPPE **DOLLE ORLY**



KURZINFORMATION – QUALITÄTSMERKMALE

- › Nach Maß gefertigt mit Edelstahlstab oder Holzstab
- › Massive Holzwangentreppe einschließlich innen mitlaufendem Steiggeländer, mit eingestemmtten Stufen
- › Stabverleimt, Wange und Handlauf parkettverleimt,
- › Kiefer 49 mm (komplett parkettverleimt), andere Holzarten 40 mm
- › Oberfläche geölt, lackiert gegen Aufpreis
- › Auftrittsbreite bis 260 mm, Treppenbreite bis 950 mm
- › Buche/Eiche/Esche/Ahorn: Stufen und Handlauf geölt, Wangen/Pfosten weiß (RAL 9010) oder anthrazit (RAL 7016) deckend grundiert
- › Kann als Haupttreppe nach DIN18065 gebaut werden, aber auch als kleinere Nebentreppe.
- › Genaue Maßangaben bei Bestellung erforderlich!

TREPPENLAUF GESCHOSSHÖHE	STIEGUNGEN	GELÄNDERSTAB	KIEFER	BUCHE	BUCHE	EICHE/	EICHE/ESCHE/	BUCHE
					Weiß/ Anthrazit ¹⁾	ESCHE/ AHORN	Weiße/Anthrazit ¹⁾	Farbig geölt
			EURO	EURO	EURO	EURO	EURO	EURO
Geradelaufend								
234 – 260 cm	13	Edelstahl oder Holz	2.852,00	3.346,00	3.679,00	4.479,00	4.479,00	3.613,00
252 – 280 cm	14	Edelstahl oder Holz	3.071,00	3.603,00	3.962,00	4.823,00	4.823,00	3.891,00
270 – 300 cm	15	Edelstahl oder Holz	3.290,00	3.859,00	4.245,00	5.167,00	5.167,00	4.168,00
1/4-gewendelt								
234 – 260 cm	13	Edelstahl oder Holz	3.506,00	3.880,00	4.268,00	5.019,00	5.019,00	4.190,00
252 – 280 cm	14	Edelstahl oder Holz	3.774,00	4.177,00	4.595,00	5.407,00	5.407,00	4.511,00
270 – 300 cm	15	Edelstahl oder Holz	4.044,00	4.476,00	4.924,00	5.791,00	5.791,00	4.834,00
1/2-gewendelt								
234 – 260 cm	13	Edelstahl oder Holz	3.807,00	4.212,00	4.633,00	5.550,00	5.550,00	4.549,00
252 – 280 cm	14	Edelstahl oder Holz	4.100,00	4.538,00	4.989,00	5.977,00	5.977,00	4.901,00
270 – 300 cm	15	Edelstahl oder Holz	4.393,00	4.860,00	5.345,00	6.404,00	6.404,00	5.248,00

ZUSÄTZLICHE ARTIKEL UND LEISTUNGEN *		EURO	EURO	EURO	EURO	EURO	EURO
Brüstungsgeländer Edelstahlstab	lfdm.	219,00	230,00	253,00	322,00	322,00	248,00
Pfosten für Brüstungsgeländer 84/84 mm	Stck.	89,00	112,00	126,00	177,00	126,00	121,00
Edelstahlkugel blank 80 mm (Pfostenaufsatz)	Stck.	68,00	68,00	68,00	68,00	68,00	68,00
Deckenlochverkleidung bis 300 mm ³⁾	lfdm.	58,00	62,00	72,00	78,00	72,00	67,00
Deckenlochverkleidung bis 400 mm ³⁾	lfdm.	64,00	88,00	100,00	125,00	100,00	95,00
Kinderschutzleisten (lose) ^{2), 3)}	pro Steigung	18,80	21,70	23,80	27,00	27,00	23,50
Setzstufen (parkettverleimt) ³⁾	pro Steigung	50,00	57,00	63,00	78,00	78,00	62,00
Aufgesattelte Antrittsstufe	einseitig	170,00	177,00	177,00	194,00	194,00	192,00
Wandhandlauf 40/80 mm (gerade)	lfdm.	65,00	71,00	71,00	100,00	100,00	77,00
Handlaufhalter Edelstahl	Stck.	21,00	21,00	21,00	21,00	21,00	21,00
Treppe ohne Lackierung	Abzug pro Steigung	- 14,50	- 14,50	-	- 14,50	-	-
Treppe ohne Steiggeländer	Abzug pro Steigung	- 23,80	- 28,00	- 28,00	- 36,50	- 36,50	- 30,30
Aufpreis für lackiert statt geölt	pro Steigung	13,70	15,00	16,40	19,50	19,50	-
Komplett keilgezinkt	Abzug pro Steigung	-	15,00	16,40	19,50	19,50	16,20

Zusätzliches Steiggeländer: Berechnung wie Brüstungsgeländer zzgl. Pfosten

* Bei Bestellungen unter € 500,00 Warenwert: Mindermengenzuschlag € 75,00 pro Auftrag!

¹⁾ Wangen/Pfosten: Buche weiß/anthrazit deckend grundiert

²⁾ Inkl. Vorlegeband

³⁾ Bei Kombination mit weiß/anthrazit, Setzstufen/Kinderschutzleisten/Deckenlochverkleidung ebenfalls weiß/anthrazit)

GELÄNDER



Geländerstab
Holz rund

Edelstahlstäbe
blank

Pfosten vierkantig (84/84 mm)
Edelstahlstab blank (16 mm)
Holzstab (25 mm)
Handlauf oben gerundet (40/80 mm,
Kiefer 49/80 mm)

GESCHOSSTREPPE **DOLLE ESTORIL**



KURZINFORMATION – QUALITÄTSMERKMALE

- › Nach Maß gefertigt im Landhausstil
- › Massive Holzwingentreppe einschließlich innen mitlaufendem Steiggeländer, mit eingestemmten Stufen
- › Stabverleimt, Wangen und Handlauf parkettverleimt
- › Kiefer 49 mm (komplett parkettverleimt), andere Holzarten 40 mm
- › Oberfläche geölt, lackiert gegen Aufpreis
- › Auftrittsbreite bis 260 mm, Treppenbreite bis 950 mm
- › Buche/Eiche/Esche/Ahorn; Stufen und Handlauf geölt, Wangen/Pfosten/Stäbe weiß (RAL 9010) oder anthrazit (RAL 7016) deckend grundiert
- › Kann als Haupttreppe nach DIN18065 gebaut werden, aber auch als kleinere Nebentreppe.
- › Genaue Maßangaben bei Bestellung erforderlich!

TREPPENLAUF			KIEFER		BUCHÉ	BUCHÉ	EICHE/ESCHE/AHORN	EICHE/ESCHE/AHORN	BUCHÉ
GESCHOSSHÖHE	STEIGUNGEN	GELÄNDERSTAB	EURO	EURO	WeiÙ/Anthrazit ¹⁾	EURO	EURO	WeiÙ/Anthrazit ¹⁾	Farbig geölt
Geradelaufend									
234 – 260 cm	13	alle Varianten (s.u.)	3.084,00	3.553,00	3.906,00	4.773,00	4.773,00	4.773,00	3.837,00
252 – 280 cm	14	alle Varianten (s.u.)	3.322,00	3.825,00	4.207,00	5.141,00	5.141,00	5.141,00	4.132,00
270 – 300 cm	15	alle Varianten (s.u.)	3.559,00	4.097,00	4.508,00	5.507,00	5.507,00	5.507,00	4.425,00
1/4-gewendelt									
234 – 260 cm	13	alle Varianten (s.u.)	3.731,00	4.133,00	4.546,00	5.379,00	5.379,00	5.379,00	4.464,00
252 – 280 cm	14	alle Varianten (s.u.)	4.017,00	4.450,00	4.896,00	5.793,00	5.793,00	5.793,00	4.805,00
270 – 300 cm	15	alle Varianten (s.u.)	4.305,00	4.769,00	5.247,00	6.207,00	6.207,00	6.207,00	5.151,00
1/2-gewendelt									
234 – 260 cm	13	alle Varianten (s.u.)	4.050,00	4.488,00	4.937,00	5.939,00	5.939,00	5.939,00	4.847,00
252 – 280 cm	14	alle Varianten (s.u.)	4.361,00	4.834,00	5.318,00	6.363,00	6.363,00	6.363,00	5.220,00
270 – 300 cm	15	alle Varianten (s.u.)	4.675,00	5.179,00	5.696,00	6.818,00	6.818,00	6.818,00	5.593,00

ZUSÄTZLICHE ARTIKEL UND LEISTUNGEN *			EURO	EURO	EURO	EURO	EURO	EURO
Brüstungsgeländer Estoril	lfdm.		250,00	277,00	304,00	393,00	393,00	299,00
Pfosten für Brüstungsgl. 84/84 mm gedrechselt	Stck.		157,00	181,00	203,00	290,00	203,00	196,00
Pfosten für Brüstungsgl. 84/84 mm viereckig	Stck.		89,00	112,00	126,00	177,00	126,00	121,00
Deckenlochverkleidung bis 300 mm ³⁾	lfdm.		58,00	62,00	72,00	78,00	72,00	67,00
Deckenlochverkleidung bis 400 mm ³⁾	lfdm.		64,00	88,00	100,00	125,00	100,00	95,00
Kinderschutzleisten (lose) ^{2), 3)}	pro Steigung		18,80	21,70	23,80	27,00	27,00	23,50
Setzstufen (parkettverleimt) ³⁾	pro Steigung		50,00	57,00	63,00	78,00	78,00	62,00
Aufgesattelte Antrittsstufe	einseitig		170,00	177,00	177,00	194,00	194,00	192,00
Wandhandlauf 40/80 mm (gerade)	lfdm.		65,00	71,00	71,00	100,00	100,00	77,00
Handlaufhalter Edelstahl	pro Stck.		21,00	21,00	21,00	21,00	21,00	21,00
Treppe ohne Lackierung	Abzug pro Steigung		- 14,50	- 14,50	-	- 14,50	-	-
Aufpreis für lackiert statt geölt	pro Steigung		14,30	15,90	17,50	20,70	21,20	-
Komplett keilgezinkt	Abzug pro Steigung		-	15,90	17,50	20,70	21,20	17,10

Zusätzliches Steiggeländer: Berechnung wie Brüstungsgeländer zzgl. Pfosten

* Bei Bestellungen unter € 500,00 Warenwert: Mindermengenzuschlag € 75,00 pro Auftrag!

¹⁾ Wangen/Pfosten: Buche weiß/anthrazit deckend grundiert

²⁾ Inkl. Vorlegeband

³⁾ Bei Kombination mit weiß/anthrazit, Setzstufen/Kinderschutzleisten/Deckenlochverkleidung ebenfalls weiß/anthrazit)

GELÄNDER



Geländerstab
konvex



Geländerstab
rechteckig



Geländerstab
gedrechselt



Geländerstab
gedrechselt, mit Kugel

Pfosten gedrechselt (84/84 mm)
Handlauf profiliert (40/80 mm)
Holzrundstab Durchmesser 25 mm

Gedrechselte Stäbe haben gedrechselte Pfosten. Eckige Stäbe haben eckige Pfosten!

GESCHOSSTREPPE **DOLLE BILBAO**



KURZINFORMATION – QUALITÄTSMERKMALE

- › Geländertragende Treppe mit europäisch-technischer Zulassung, nach Maß gefertigt
- › Freiseite geländertragend, Außenseite Wandwange
- › Stufen- und Wangenstärke 44 mm
- › Handlauf und Pfosten 160 × 44 mm
- › Treppenbreite bis 950 mm
- › Wangen, Stufen, Handlauf parkettverleimt
- › Stufenabstandhalter aus Holz, gegen Aufpreis in Edelstahl
- › Sichtbare Verschraubung, Abdeckkappen gegen Aufpreis möglich
- › Buche/Eiche/Esche/Ahorn; Stufen, Pfosten und Handlauf geölt, Wangen/Stäbe weiß (RAL 9010) oder anthrazit (RAL 7016) deckend grundiert
- › Genaue Maßangaben bei Bestellung erforderlich!

GESCHOSSHÖHE TREPPENLAUF	STEIGUNGEN	GELÄNDERSTAB	BUCHE	BUCHE	EICHE/ ESCHE/ AHORN	EICHE/ESCHE/ AHORN	BUCHE
				Weiß/ Anthrazit ¹⁾	ESCHE/ AHORN	Weiß/Anthrazit ¹⁾	Farbig geölt
			EURO	EURO	EURO	EURO	EURO
Geradelaufend							
234 – 260 cm	13	Holz rund 30 mm	3.781,00	3.982,00	5.332,00	5.547,00	4.084,00
252 – 280 cm	14	Holz rund 30 mm	4.072,00	4.289,00	5.742,00	5.973,00	4.398,00
270 – 300 cm	15	Holz rund 30 mm	4.363,00	4.595,00	6.153,00	6.400,00	4.713,00
1/4-gewendelt							
234 – 260 cm	13	Holz rund 30 mm	4.062,00	4.306,00	5.726,00	5.992,00	4.387,00
252 – 280 cm	14	Holz rund 30 mm	4.376,00	4.638,00	6.166,00	6.453,00	4.726,00
270 – 300 cm	15	Holz rund 30 mm	4.688,00	4.967,00	6.606,00	6.913,00	5.064,00
1/2-gewendelt							
234 – 260 cm	13	Holz rund 30 mm	4.432,00	4.717,00	6.246,00	6.558,00	4.787,00
252 – 280 cm	14	Holz rund 30 mm	4.773,00	5.082,00	6.727,00	7.062,00	5.156,00
270 – 300 cm	15	Holz rund 30 mm	5.114,00	5.444,00	7.207,00	7.566,00	5.523,00
ZUSÄTZLICHE ARTIKEL UND LEISTUNGEN *			EURO	EURO	EURO	EURO	EURO
Geländerstäbe Edelstahl		Aufpreis pro Treppe	265,00	265,00	265,00	265,00	265,00
Stufenabstandhalter Edelstahl		Aufpreis pro Treppe	265,00	265,00	265,00	265,00	265,00
Brüstungsgeländer		lfdm.	314,00	349,00	443,00	443,00	338,00
Brett- bzw. Zwischenpfosten 160 × 44 mm		St.	87,00	87,00	108,00	108,00	94,00
Deckenlochverkleidung bis 300 mm		lfdm.	62,00	72,00	78,00	72,00	67,00
Deckenlochverkleidung bis 400 mm		lfdm.	88,00	100,00	125,00	100,00	95,00
Wandhandlauf 120 × 44 mm, geschwungen im Wangenverlauf inkl. Abstandhalter Holz		lfdm.	131,00	131,00	183,00	183,00	141,00
Wandhandlauf 120 × 44 mm gerade, inkl. Abstandhalter Holz		lfdm.	89,00	89,00	126,00	126,00	96,00
Abdeckkappen Holz oder Edelstahloptik ¹⁾		pro Treppe	96,00	96,00	96,00	96,00	96,00

* Bei Bestellungen unter € 500,00 Warenwert: Mindermengenzuschlag € 75,00 pro Auftrag!

¹⁾ Bei Bestellung mit Edelstahlstäben im Preis enthalten

Aufmaß und Montage sollten nur durch geschultes Fachpersonal erfolgen!

ZUSÄTZLICHE LEISTUNGEN (außer Bilbao)	EURO
Podesttreppe	
Außerwinklige Treppe	
Treppenbreite bis 1100 mm, Wangen- und Stufenstärke 50 mm	auf Anfrage
Durchgängige Stabverleimung (Wange und Handlauf)	
50 mm Stufenstärke, ab 900 mm Treppenbreite zu empfehlen	

HOLZSTUFEN BAUSEITIGE TREPPEN

KURZINFORMATION – QUALITÄTSMERKMALE

- › Massivholzstufen riegelverleimt
- › Auch für den Renovierungsbereich, z. B. für vorhandene Unterkonstruktionen aus Stahl oder Beton
- › Treppenlaufbreite max. 1.000 mm,
- › Stufentiefe max. 280 mm
- › Stufenstärke 40 mm

AUSFÜHRUNG	KIEFER	BUCHE	EICHE/ESCHE/ EUROP. AHORN	BUCHE Farbig geölt
	EURO	EURO	EURO	EURO
Holzstufen gerade, geölt	100,00	104,00	173,00	112,00
Holzstufen gezogen, nach bauseitigen Schablonen oder exakten Zeichnungen, lackiert	124,00	126,00	181,00	136,00

* Preis ab mind. 10 Stück

Bei Bestellungen von Stufen unter € 500,00 Warenwert: Mindermengenzuschlag € 75,00 pro Auftrag!

KINDERSICHERHEITSGITTER

KURZINFORMATION – QUALITÄTSMERKMALE

- › Schutzgitter an oberen Treppenabsätzen, am unteren Treppenende oder als Türabspernung
- › Sicherheitsgitter von DOLLE sind sicherheitsgeprüft und als Kindersicherheits- oder auch Ofengitter für alle Einsatzbereiche geeignet, in denen Gefahrenstellen zuverlässig abgetrennt werden müssen.
- › Dabei lassen sie sich einfach und schnell einbauen und auch wieder ausbauen.
- › Geeignet für Kinder bis 24 Monate, entsprechend der Sicherheitsnorm DIN EN 1930:2011.



DOLLE Pia	FARBE	BREITE VON – BIS	HÖHE	ART.-NR.	EURO
Schwenkgitter, Massivholz, lackiert		75,6 – 110,4	71 cm	0600722	76,00
Schwenkgitter, Massivholz lackiert, weiß	Weiß	75,6 – 110,4	71 cm	0600753	79,00
DOLLE Jonas - NEU -	FARBE	BREITE VON – BIS	HÖHE	ART.-NR.	EURO
Holzgitter, inkl. Befestigung an Treppenpfosten und Geländerstäben, nur einseitig an der Wand zu bohren		74,5 – 114 cm	80,5 cm	0600715	118,90
DOLLE Lars - NEU -	FARBE	BREITE VON – BIS	HÖHE	ART.-NR.	EURO
Schwenkgitter, Metall pulverbeschichtet	Weiß	74,4 – 113 cm	68 cm	0600752	71,70
Schwenkgitter, Metall pulverbeschichtet	Anthrazit	74,4 – 113 cm	68 cm	0600749	
DOLLE Björn, inkl. 2 Verlängerungen, ohne Bohren! - NEU -	FARBE	BREITE VON – BIS	HÖHE	ART.-NR.	EURO
Druckmontiertes Gitter, Metall pulverbeschichtet	Weiß	73,5 – 93,3 cm	73 cm	0600728	69,60
Druckmontiertes Gitter, Metall pulverbeschichtet	Anthrazit	73,5 – 93,3 cm	73 cm	0600729	
Adapter für Rundpfosten - NEU -	FARBE	BREITE VON – BIS	HÖHE	ART.-NR.	EURO
Passend für die oben aufgeführten Kindersicherheitsgitter (Pia, Jonas, Lars, Björn) – Befestigung ohne Bohren!	Weiß			0600700	26,10
Ofenschutzgitter DOLLE Ben	FARBE	BREITE VON – BIS	HÖHE	ART.-NR.	EURO
Kinderschutzgitter für Öfen und Kamine, Metall pulverbeschichtet	Anthrazit	278 cm	71 cm	0600688	154,60
Verlängerung für Gitter Ben		72 cm	71 cm	0600690	35,20
Tierschutzgitter - NEU -		BREITE VON – BIS	HÖHE	ART.-NR.	EURO
Metall pulverbeschichtet	Weiß	62,5 – 106,8 cm	103 cm	0600730	69,60
Metall pulverbeschichtet	Anthrazit	62,5 – 106,8 cm	103 cm	0600731	

AUßENTREPPE **DOLLE GARDENTOP**

KURZINFORMATION – QUALITÄTSMERKMALE

- › Geradelaufende Außentreppe mit Seitenelementen aus feuerverzinktem Stahl, Nebentreppe
- › Treppe von 2-14 Stufen zusammenstellbar
- › Geschosshöhe: mit 14 Steigungen bis 330 cm, mit Zwischenpodest 374 cm
- › Steigungshöhe von 18 cm bis 22 cm einstellbar
- › Stufen: TRIMAX® Anthrazit, Grau oder Dunkelbraun, Gitterrost, Einlegerahmen
- › TRIMAX®: Glasfaserverstärkter Kunststoff
- › Steiggeländer mit Handlauf aus Aluminium, senkrechten Geländerstäbe aus Stahl, feuerverzinkt
- › Geländer Edelstahlstäbe: Sets für je 4 Stufen; Aluminiumpfosten und -handlauf, mitlaufende Edelstahlstäbe
- › **Variables System: individuell zusammengestellt aus einzelnen Sets!**



UNTERKONSTRUKTION FÜR VARIABLES SYSTEM – FEUERRVERZINKT		ART.-NR.	EURO
Set 1: Starterset für 2 Stufen	Besteht aus: 1 Oberelement, 1 Unterelement, 1 Bodenelement; ohne Geländer / ohne Stufen	0406871	161,00
Set 2: Erweiterungsset	Mittelement für 1 Stufe; ohne Geländer / ohne Stufen	0406872	74,70
Set 3: Steiggeländerset	Für 6 Stufen: Aluminiumhandlauf, feuerverzinkte senkrechte Stäbe	0406873	219,00

GELÄNDER MIT MITLAUFENDEN EDELSTAHLSTÄBEN – FEUERRVERZINKT		ART.-NR.	EURO
Set 4: Starterset Steiggeländer	Für max. 4 Stufen: 2 Aluminiumpfosten, Aluminiumhandlauf, mitlaufende Edelstahlstäbe	0406874	242,00
Set 5: Erweiterungsset Steiggeländer	Für max. 4 Stufen: 1 Aluminiumpfosten, Verbindungselemente, Aluminiumhandlauf, mitlaufende Edelstahlstäbe	0406875	202,00

LIEFERBAR AB 01.07.2025

UNTERKONSTRUKTION FÜR VARIABLES SYSTEM – ANTHRACIT PULVERBESCHICHTET – NEU –		ART.-NR.	EURO
Set 1: Starterset für 2 Stufen	Bestehend aus: 1 Oberelement, 1 Unterelement, 1 Bodenelement; ohne Geländer / ohne Stufen	0406800	185,00
Set 2: Erweiterungsset	Mittelement für 1 Stufen; ohne Geländer / ohne Stufen	0406801	86,00

LIEFERBAR AB 01.07.2025

GELÄNDER MIT MTLAUFENDEN EDELSTAHLSTÄBEN – ANTHRACIT PULVERBESCHICHTET – NEU –		ART.-NR.	EURO
Set 4: Starterset Steiggeländer	Für max. 4 Stufen: 2 Aluminiumpfosten, Aluminiumhandlauf, mitlaufende Edelstahlstäbe, alles Anthrazit	0406802	278,00
Set 5: Erweiterungsset Steiggeländer	Für max. 4 Stufen: 1 Aluminiumpfosten, Verbindungselemente, Aluminiumhandlauf, mitlaufende Edelstahlstäbe, alles Anthrazit	0406803	232,00

STUFEN BREITE 80 CM		ART.-NR.	EURO
Stufe TRIMAX® Anthrazit 80 × 22 × 4 cm		0409963	
Stufe TRIMAX® Grau, 80 × 22 × 4 cm – NEU –		0409901	47,30
Stufe TRIMAX® Dunkelbraun, 80 × 22 × 4 cm		0409951	
Stufe Gitterrost verzinkt, 80 × 23 × 3 cm		0409974	52,70
Stufen zum Einlegen von Holz oder WPC, 80 × 22 × 3 cm		0409953	45,50

STUFEN BREITE 100 CM		ART.-NR.	EURO
Stufe TRIMAX® Anthrazit 100 × 22 × 4 cm		0409964	
Stufe TRIMAX® Grau, 100 × 22 × 4 cm – NEU –		0409981	60,60
Stufe TRIMAX® Dunkelbraun, 100 × 22 × 4 cm		0409952	
Stufe Gitterrost verzinkt, 100 × 23 × 3 cm		0409975	70,80
Stufen zum Einlegen von Holz oder WPC, 100 × 22 × 3 cm		0409954	62,30

ZUBEHÖR

BRÜSTUNGSGELÄNDER (SKIZZE ERFORDERLICH!)	VE	ART.-NR.	EURO
Brüstungsgeländer Starter-Set	1 m	0409840	
Brüstungsgeländer Erweiterungsset	1 m	0409841	219,00
Brüstungsgeländer Starter-Set - Anthrazit – NEU –	1 m	0409843	
Brüstungsgeländer Erweiterungs-Set - Anthrazit – NEU –	1 m	0409844	252,00

Weitere Brüstungsgeländer

Seite 44

AUßENTREPPE **DOLLE GARDENTOP**

KURZINFORMATION – QUALITÄTSMERKMALE



AUSTRITTSPODEST



ZWISCHENPODEST



ECKPODEST

Podeste sind NICHT in Anthrazit pulverbeschichtet erhältlich!

PODESTE (SKIZZE ERFORDERLICH!) – STÜTZE NOTWENDIG! –	ART.-NR.	EURO
Podest, Fläche 80 × 88 cm, inkl. 3 Stufenauflagen, TRIMAX® Anthrazit	0406850	
Podest, Fläche 80 × 88 cm, inkl. 3 Stufenauflagen, TRIMAX® Dunkelbraun	0406851	359,00
Podest, Fläche 80 × 88 cm, inkl. 3 Stufenauflagen, TRIMAX® Grau	0409815	
Podest, Fläche 80 × 88 cm, inkl. 1 Gitterrostauflagen verzinkt	0406852	364,00
Podest, Fläche 100 × 88 cm, inkl. 3 Stufenauflagen, TRIMAX® Anthrazit	0406853	
Podest, Fläche 100 × 88 cm, inkl. 3 Stufenauflagen, TRIMAX® Dunkelbraun	0406854	548,00
Podest, Fläche 100 × 88 cm, inkl. 3 Stufenauflagen, TRIMAX® Grau	0409887	548,00
Podest, Fläche 100 × 88 cm, inkl. 1 Gitterrostauflagen verzinkt	0406855	556,00

ZWISCHENPODESTE (SKIZZE ERFORDERLICH!) – STÜTZE NOTWENDIG! –	ART.-NR.	EURO
Zwischenpodest, Fläche 80 × 88 cm, inkl. 3 Stufenauflagen, TRIMAX® Anthrazit	0406856	
Zwischenpodest, Fläche 80 × 88 cm, inkl. 3 Stufenauflagen, TRIMAX® Dunkelbraun	0406857	390,00
Zwischenpodest, Fläche 80 × 88 cm, inkl. 3 Stufenauflagen, TRIMAX® Grau	0406810	
Zwischenpodest, Fläche 80 × 88 cm, inkl. 1 Gitterrostauflagen verzinkt	0406858	401,00
Zwischenpodest, Fläche 100 × 88 cm, inkl. 3 Stufenauflagen, TRIMAX® Anthrazit	0406859	
Zwischenpodest, Fläche 100 × 88 cm, inkl. 3 Stufenauflagen, TRIMAX® Dunkelbraun	0406860	589,00
Zwischenpodest, Fläche 100 × 88 cm, inkl. 3 Stufenauflagen, TRIMAX® Grau	0406811	
Zwischenpodest, Fläche 100 × 88 cm, inkl. 1 Gitterrostauflagen verzinkt	0406861	603,00

HINWEIS: Keine Verwendung als Eckpodest mit 100 cm Stufen möglich!

ZUBEHÖR FÜR PODEST UND ZWISCHENPODEST

	ART.-NR.	EURO
Stütze für Podest bis 150 cm Höhe	0406862	166,00
Stütze für Podest bis 300 cm Höhe	0406863	254,00
Podestgeländer für 80/100 × 88 cm (= Set 3)	0406873	217,00
Podestgeländer für 80/100 × 88 cm (= Set 4)	0406874	242,00

Maßtabelle – Siehe Seite 42

AUßENTREPPEN **MAßBEISPIELE**

KURZINFORMATION

- › Für Bestellung der Außentreppe finden Sie hier Maßbeispiele, die Ihnen die Zusammenstellung erleichtern.
- › Aus den Tabellen entnehmen Sie die benötigten Stufen, Steigungen sowie die Anzahl der notwendigen Sets.

DOLLE GARDENTOP FEUERVERZINKT

MAßBEISPIEL: SET-SYSTEM	s. Abb. 1 s. Abb. 2													
Stufen/Steigungen:	2	3	4	5	6	7	8	9	10	11	12	13	14	14/15
Gesamthöhe in cm:	36	54	72	90	108	126	144	162	180	198	216	234	252	270
	bis	bis	bis	bis	bis	bis	bis	bis	bis	bis	bis	bis	bis	bis
	44	66	88	110	132	154	176	198	220	242	264	286	308	330
Ausladung in cm:	44	66	88	110	132	154	176	198	220	242	264	286	308	308
Anzahl Sets:														
Set 1	1	1	1	1	1	1	1	1	1	1	1	1	1	1
Set 2	-	1	2	3	4	5	6	7	8	9	10	11	12	12

Die oberste Stufe der Gardentop kann direkt mit dem Boden der Terrasse oder des Balkons abschließen (Abb. 1). Oder sie kann etwas darunter gesetzt werden, so dass der Schritt von der letzten Stufe auf die Terrasse oder den Balkon die letzte Steigung bedeutet (Abb. 2).

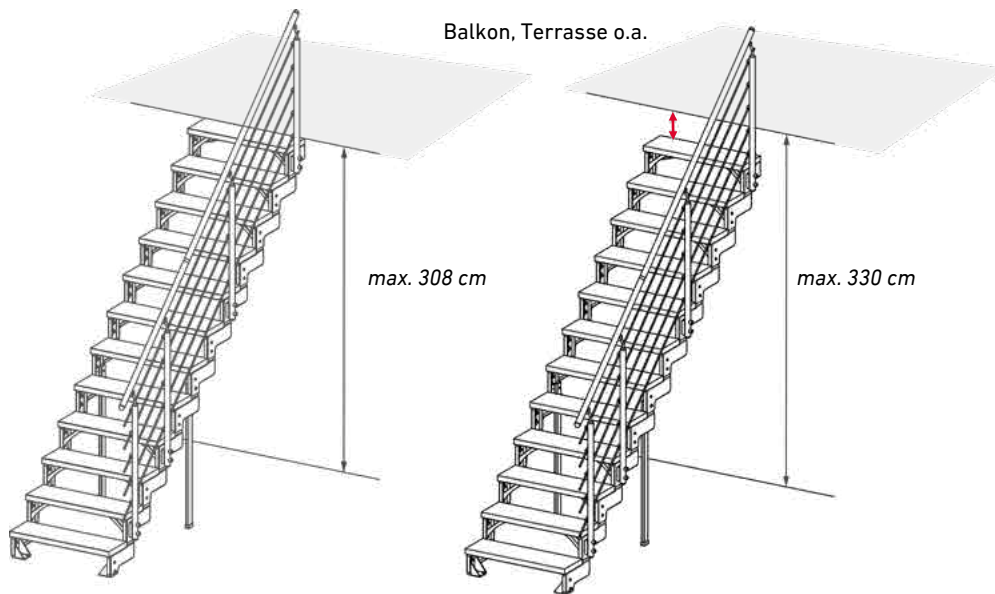


Abbildung 1: 2-14 Stufen

Abbildung 2: 2-14 Stufen/15 Steigungen

DOLLE **HANGSTUFEN**

KURZINFORMATION – QUALITÄTSMERKMALE

- › Robust, langlebig
- › Einfach einzusetzen und zu platzieren
- › Passen sich ideal an das Gefälle an
- › Trittsicher und stabil
- › Stangen verhindern Einsinken/Absacken der Stufen
- › Können jederzeit umgesetzt und neu platziert werden



	VERZINKT		ROH	
	ART.-NR.	EURO	ART.-NR.	EURO
20 x 20 cm, mit Griffloch, mit Stange	0407150	109,00	0407001	103,00
20 x 29 cm, mit Griffloch, mit Stange	0407200	113,00	0407050	107,00
25 x 36,5 cm, mit Stange	0407250	119,00	0407100	117,00

AUßENTREPPE DOLLE GARDENSPIN



KURZINFORMATION – QUALITÄTSMERKMALE

- › Feuerverzinkte Spindeltreppe für den Außenbereich
- Stufen aus Glasfaserverstärktem Kunststoff in Anthrazit (TRIMAX®) oder Stufen aus Metall, gelocht, rutschhemmend!
- › Lieferumfang: Stufen, Podest, Steig- und Podestgeländer, Montagematerial
- › **NEU: Variante Metall gelocht in anthrazit pulverbeschichtet**
- › **Weitere Informationen auf dolle.de/gardenspin**

MIT STUFEN AUS METALL, GELOCHT

Steigungshöhe einstellbar von 20,5 – 23,5 cm		AUßENDURCHMESSER		AUßENDURCHMESSER		AUßENDURCHMESSER	
		125 CM		155 CM		185 CM	
GESCHOSSHÖHE VON – BIS	STUFEN/STIEGUNGEN	ART.-NR.	EURO	ART.-NR.	EURO	ART.-NR.	EURO
246 – 282 cm	11/12	0409333	1.454,00	0409633	1.751,00	0409533	2.152,00
266,5 – 305,5 cm	12/13	0409337	1.590,00	0409634	1.907,00	0409534	2.357,00
287 – 329 cm	13/14	0409338	1.726,00	0409635	2.063,00	0409535	2.561,00
307,5 – 352,5 cm	14/15	0409339	1.862,00	0409636	2.221,00	0409536	2.766,00
328 – 376 cm	15/16	0409340	1.998,00	0409637	2.377,00		
348,5 – 399,5 cm	16/17	0409341	2.134,00	0409638	2.534,00		
Podestkanten		86 cm		104 cm		120 cm	

MIT STUFEN AUS METALL, GELOCHT ANTHRAZIT – NEU – LIEFERBAR AB 01.07.2025

Steigungshöhe einstellbar von 20,5 – 23,5 cm		AUßENDURCHMESSER		AUßENDURCHMESSER	
		125 CM		155 CM	
GESCHOSSHÖHE VON – BIS	STUFEN/STIEGUNGEN	ART.-NR.	EURO	ART.-NR.	EURO
246 – 282 cm	11/12	0409350	1.672,00	0409640	2.014,00
266,5 – 305,5 cm	12/13	0409351	1.829,00	0409641	2.193,00
287 – 329 cm	13/14	0409352	1.985,00	0409642	2.372,00
307,5 – 352,5 cm	14/15	0409353	2.141,00	0409643	2.554,00
328 – 376 cm	15/16	0409354	2.298,00	0409644	2.734,00
348,5 – 399,5 cm	16/17	0409355	2.454,00	0409645	2.914,00
Podestkanten		86 cm		104 cm	

MIT TRIMAX®-Stufen

Standardgröße für Geschosshöhen bis 282 cm, Steigungshöhe einstellbar von 20,5 – 23,5 cm		AUßENDURCHMESSER		AUßENDURCHMESSER	
		125 CM		155 CM	
GESCHOSSHÖHE VON – BIS	STUFEN/STIEGUNGEN	ART.-NR.	EURO	ART.-NR.	EURO
246 – 282 cm	11/12	0409111	1.713,00	0409611	2.111,00
266,5 – 305,5 cm	12/13	0409101	1.874,00	0409601	2.302,00
287 – 329 cm	13/14	0409102	2.036,00	0409602	2.493,00
307,5 – 352,5 cm	14/15	0409103	2.196,00	0409603	2.683,00
328 – 376 cm	15/16	0409104	2.358,00	0409604	2.874,00
348,5 – 399,5 cm	16/17	0409105	2.518,00	0409605	3.064,00
Podestkanten		86 cm		104 cm	

BRÜSTUNGSGELÄNDER

Passend für beide Stufenausführungen (Skizze erforderlich)		AUßENDURCHMESSER		AUßENDURCHMESSER		AUßENDURCHMESSER	
		125 CM		155 CM		185 CM	
STAHLTREPPE – FEUERVERZINKT	VE	ART.-NR.	EURO	ART.-NR.	EURO	ART.-NR.	EURO
Brüstungsgeländer Startpaket	1 m	0409152	204,00	0409152	204,00	0409152	204,00
Brüstungsgeländer Erweiterungspaket	1 m	0409153		0409153		0409153	
Brüstungsgeländer Startpaket – Anthrazit	1 m	0409154	235,00	0409154	235,00		
Brüstungsgeländer Erweiterungspaket – Anthrazit	1 m	0409155		0409155			

GELÄNDERSYSTEM **DOLLE**

KURZINFORMATION – QUALITÄTSMERKMALE

- › Geländersets aus Aluminium für die Bodenmontage auf Stufen, Terrassen, Podesten sowie für die Wandmontage an Treppen, Brüstungen oder Balkonen
- › Material: witterungsbeständiges Aluminium und Edelstahl
- › Geländerelemente können auf Wunsch gekürzt oder mit zusätzlichen Sets erweitert werden.
- › Für die geradelaufende Erweiterung sind Verbindungselemente bereits im Lieferumfang enthalten
- › Montagefertige Einzelteile und Zubehör!



Geländer- und Handlaufsets

SETS	MATERIAL/FORM	LÄNGE	ART.-NR.	EURO
PS 010 Geländerset für Bodenmontage		150 cm	0196411	192,00
PS 011 Geländerset für Wandmontage	Aluminium / Pfosten rund, Stäbe rund,	150 cm	0196412	209,00
PS 060 Eckverbindungsset	Handlauf rund		0196414	27,20
PS 050 Handlaufset		150 cm	0196205	68,20

SETS	MATERIAL/FORM	LÄNGE	ART.-NR.	EURO
PS 020 Geländerset für Bodenmontage		150 cm	0196553	177,00
PS 021 Geländerset für Wandmontage	Aluminium, Eiche / Pfosten rund, Stäbe rund,	150 cm	0196554	202,00
PS 060 Eckverbindungsset	Holzhandlauf rund		0196414	27,20
PS 052 Handlaufset Eiche		150 cm	0196555	77,50

SETS	MATERIAL/FORM	LÄNGE	ART.-NR.	EURO
PS 030 Geländerset für Bodenmontage		150 cm	0196550	154,00
PS 031 Geländerset für Wandmontage	Aluminium, Buche / Pfosten rund, Stäbe rund,	150 cm	0196551	177,00
PS 060 Eckverbindungsset	Holzhandlauf rund		0196414	27,20
PS 051 Handlaufset Buche		150 cm	0196200	59,00

SETS	MATERIAL/FORM	LÄNGE	ART.-NR.	EURO
PS 150 Geländerset für Bodenmontage		150 cm	0196510	213,00
PS 151 Geländerset für Wandmontage	Aluminium anthrazit pulverbeschichtet (RAL 7016) /	150 cm	0196511	223,00
PS 152 Eckverbindungsset	Pfosten oval, Stäbe rund, Handlauf rund		0196512	27,20
PS 153 Handlaufset		150 cm	0196513	47,50

SETS	MATERIAL/FORM	LÄNGE	ART.-NR.	EURO
PS 200 Geländerset für Bodenmontage		150 cm	0196530	258,00
PS 201 Geländerset für Wandmontage	Aluminium Dark Grey / Pfosten, Stäbe,	150 cm	0196531	275,00
PS 202 Eckverbindungsset	Handlauf tropfenförmig		0196532	50,00
PS 203 Handlaufset		150 cm	0196533	84,60

SETS	MATERIAL/FORM	LÄNGE	ART.-NR.	EURO
PS 300 Geländerset für Bodenmontage		150 cm	0196535	261,00
PS 301 Geländerset für Wandmontage	Aluminium Dark Grey / Pfosten, Stäbe,	150 cm	0196536	278,00
PS 302 Eckverbindungsset	Handlauf rechteckig		0196537	50,00
PS 303 Handlaufset		150 cm	0196538	84,60

SETS	MATERIAL/FORM	LÄNGE	ART.-NR.	EURO
PS 500 Geländerset für Bodenmontage		150 cm	0196400	257,00
PS 501 Geländerset für Wandmontage	Edelstahl / Pfosten rund, Stäbe rund,	150 cm	0196401	273,00
PS 503 Eckverbindungsset	Handlauf rund		0196403	49,00
PS 502 Handlaufset		150 cm	0196402	51,20

SETS	MATERIAL/FORM	LÄNGE	ART.-NR.	EURO
PS 510 Eingangsgeländer für Bodenmontage		150 cm	0196405	143,00
PS 511 für Wandmontage	Edelstahl / 1 Pfosten rund, Handlauf rund	150 cm	0196406	157,00
PS 512 für Bodenmontage		150 cm	0196407	214,00
PS 513 für Wandmontage	Edelstahl / 2 Pfosten rund, Handlauf rund	150 cm	0196408	225,00

ZUBEHÖR

BEFESTIGUNGSMATERIAL FÜR GELÄNDERSSETS	STÜCK/PCK.	ART.-NR.	EURO
PS 900 – Schwerlastanker für Befestigung von Aluminiumpfosten auf Beton	2 Stck.	0196413	18,50
PS 901 – Schwerlastanker V2A für Befestigung von Edelstahlpfosten auf Beton	2 Stck.	0196404	21,20
PS 902 – Sechskantschrauben für Befestigung von Pfosten auf Holz	4 Stck.	0196425	4,60

GELÄNDERSYSTEM **HANDLÄUFE & ZUBEHÖR**

KURZINFORMATION – QUALITÄTSMERKMALE

- › Geländer für den Innen- und Außenbereich
- › Material: Holz oder Aluminium
- › Höhe des Handlaufs regulierbar, sollte mindestens 900 mm betragen!
- › Zusätzlich zu den Handläufen sind Endkappen, Wandanschlüsse und Gelenkverbinder erhältlich, sowie Handlaufkonsole für die Wandmontage.
- › Vorschriften der Landesbauordnungen müssen berücksichtigt werden!
- › Die Montage in gewerblichen oder öffentlich genutzten Gebäuden sollte nur nach Rücksprache mit dem zuständigen Bauamt erfolgen!



Handläufe aus Holz und Aluminium

MATERIAL	LÄNGE/FORM	STÜCK/ Pck.	ART.-NR.	EURO/Pck.
PS 3/40 Fichte unbehandelt	200 cm, rund Ø 40 mm	1 Stck.	0196035	35,70
PS 3/50 Fichte unbehandelt	200 cm, rund Ø 50 mm	1 Stck.	0196036	52,50
PS 3/40 Buche roh	200 cm, rund Ø 40 mm	1 Stck.	0196031	50,50
PS 3/50 Buche roh	200 cm, rund Ø 50 mm	1 Stck.	0196037	60,70
PS 3/40 Buche lackiert	200 cm, rund Ø 40 mm	1 Stck.	0196030	44,90
PS 3/50 Buche lackiert	200 cm, rund Ø 50 mm	1 Stck.	0196038	62,70
PS 3/40 Eiche roh	200 cm, rund Ø 40 mm	1 Stck.	0196039	66,80
PS 3/50 Eiche roh	200 cm, rund Ø 50 mm	1 Stck.	0196043	99,90
PS 3/40 Eiche lackiert	200 cm, rund Ø 40 mm	1 Stck.	0196044	70,40
PS 3/50 Eiche lackiert	200 cm, rund Ø 50 mm	1 Stck.	0196045	111,00
PS 3/40 Eiche, weiß geölt	200 cm, rund Ø 40 mm	1 Stck.	0196046	75,00
PS 3/50 Eiche, weiß geölt	200 cm, rund Ø 50 mm	1 Stck.	0196047	112,00
PS 3/40 Ahorn, lackiert	200 cm, rund Ø 40 mm	1 Stck.	0196048	52,50
PS 3/50 Ahorn, lackiert	200 cm, rund Ø 50 mm	1 Stck.	0196049	91,00
PS 3/R Buche, lackiert	200 cm, 50 x 30 mm, rechteckig	1 Stck.	0196053	80,60
PS 3/R Eiche, lackiert	200 cm, 50 x 30 mm, rechteckig	1 Stck.	0196054	101,00
PS 4 Aluminium eloxiert	200 cm, rund Ø 40 mm	1 Stck.	0196040	47,00

Handlaufsets aus Holz

Inklusive Konsolen, Endkappen und Befestigungsmaterial

MATERIAL	LÄNGE/FORM	STÜCK/ Pck.	ART.-NR.	EURO/Pck.
PS 053 Fichte roh	150 cm, Handlauf rund Ø 40 mm	1 Stck.	0196490	33,30
PS 051 Buche lackiert	150 cm, Handlauf rund Ø 40 mm	1 Stck.	0196200	59,00
PS 052 Eiche lackiert	150 cm, Handlauf rund Ø 40 mm	1 Stck.	0196494	77,50

ZUBEHÖR	STÜCK/ Pck.	ART.-NR.	EURO/Pck.
PS 6 – Gelenkverbinder variable Verbindung für Handläufe Ø 40 mm	1 Stck.	0196060	19,70
PS 7 – Endkappe für Aluminium- o. Holzhandlauf Ø 40 mm, Aluminium pulverbeschichtet, mit Schrauben	2 Stck.	0196070	13,00
PS 8 – Wandanschluss/Handlaufverbinder für Handläufe Ø 40 mm Aluminium pulverbeschichtet	1 Stck.	0196080	12,00
PS 9 – Handlaufkonsolen Aluminium pulverbeschichtet	2 Stck.	0196140	23,40
PS 910 Handlaufkonsole Edelstahl V2A	2 Stck.	0196141	25,00
PS 911 Handlaufkonsole Edelstahl V2A mit Stockschraube	2 Stck.	0196142	24,50
PS 912 Endkappe Edelstahl V2A für Holz-Handlauf Ø 40 mm	2 Stck.	0196071	18,90
PS 913 Endkappe Edelstahl V2A für Holz-Handlauf Ø 50 mm	2 Stck.	0196072	19,90

AKTIONSTREPPEN

KURZINFORMATION

- › Für alle Aktionstreppe gilt eine Mindestabnahmemenge!
- › Keine Sonderanfertigungen möglich!

BODENTREPPE pur

- › Preiswerte Holzbodentreppe mit Lukenkasten aus Fichte
- › Lukenkasten Höhe 11,5 cm, Deckel weiß
- › Raumhöhe bis 285 cm
- › Sonderanfertigungen sind nicht möglich!

3-teilig, Holz mit Wärmedämmung, U-Wert 1,60 W/m²·K

DECKENÖFFNUNG L × B – ROHBAUMAßE –	ART.-NR.	EURO/Pck.
120 × 60 cm	0306226	auf Anfrage
120 × 70 cm	0306227	

Mindestbestellmenge 7 Stück



RAUMSPARTREPPE Kiel

- › Nebentreppe mit 12 Stufen
- › für Geschosshöhe bis 283,5 cm
- › Treppenbreite 57,2 cm
- › Steigungshöhe 21,8 cm/Ausladung 174 cm
- › Materialstärke Stufen und Wangen 27 mm,
- › Stufentiefe 14,2 cm/Deckenöffnung 150 × 60 cm
- › Wangen und Handlauf zweigeteilt

HOLZART	STUFEN	ART.-NR.	EURO/Pck.
Fichte	12 Stufen	0600317	auf Anfrage

Mindestbestellmenge 3 Stück



MITTELHOLMTREPPE SONDERMODELL

- › Nebentreppe mit 11 Stufen für Geschosshöhe von 222 cm bis 276 cm
- › Aufbau gerade und 1/4-gewandelt möglich
- › Steigungshöhe pro Stufe von 18,5 cm bis 23 cm einstellbar
- › Stufen 58 cm lang, 21/12 cm tief, Stärke ca. 35 mm
- › Stufen aus Multiplex-Holz mit Buchendeckfurnier oder Eichefurnier (mit umleimten Kanten), lackiert
- › Deckenöffnung ab 140 × 70 cm bei geradem Lauf

Treppe inklusive einseitigem Geländer aus Metall, grau pulverbeschichtet

GESCHOSSHÖHE	STUFEN/STEIFUNGEN	ART.-NR.	EURO/Pck.
für Geschosshöhen von 222 – 276 cm	11 Stufen/12 Steigungen - Buchefurnier	0699095	auf Anfrage
für Geschosshöhen von 222 – 276 cm	11 Stufen/12 Steigungen - Eichefurnier	0699060	

Mindestbestellmenge 3 Stück



FRACHTKOSTEN

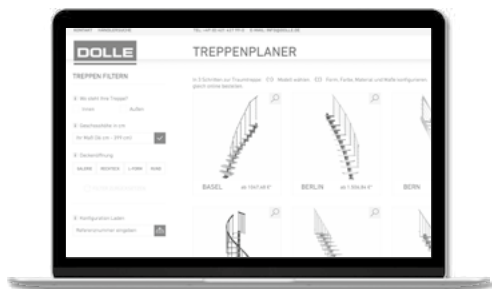
KOSTEN PRO LIEFERUNG	EURO/Pck.
Raumspartreppen, Geländersystem und sonstige Artikel unter Warenwert EURO 350,00	36,50
Bodentreppen unter Warenwert 150 EURO, Kniestocktüren	36,50
Avisierungskosten	11,00
Kleinteile und Zubehör per Paketdienst	9,50

DOLLE.DE

SIE FINDEN VIELE WEITERE HILFREICHE INFORMATIONEN AUF UNSERER HOMEPAGE

- › Servicebereich
 - › Downloads
- › Anleitungen
 - › Zertifikate

DOLLE.DE/SERVICE



› dolle.de/treppenplaner



› dolle.de/bodentreppenplaner




› dolle.de/einbauanleitungen



› dolle.de/service/downloads

DOLLE SOCIAL MEDIA





Gebr. DOLLE GmbH
Rockwinkeler Landstraße 117
28325 Bremen
Tel.: +49 (0) 421 427 99-0
Fax: +49 (0) 421 427 99-66
info@dolle.de
dolle.de